



משרד הכלכלה והתעשייה
מינהל סחר חוץ

התפתחויות ביצוא הישראלי



מינהל סחר חוץ | חיבור חכם לשווקים בעולם

דו"ח סיכום שנת 2020



תוכן עניינים

5	דבר מנהל מינהל סחר חוץ
6	יצוא סחורות ושירותים
7	יצוא סחורות (ללא יהלומים)
10	יצוא השירותים
12	משבר הקורונה
14	יצוא הסחורות - האיחוד האירופי
16	יצוא הסחורות - צפון אמריקה
18	יצוא הסחורות - אסיה
20	יצוא הסחורות - אירו-אסיה ויתר אירופה
22	יצוא הסחורות - אמריקה הלטינית
24	יצוא הסחורות - אפריקה
26	נספח - יצוא שירותים עסקיים במהלך שנת 2019
30	דף קשר - נספחויות הכלכליות





דבר מנהל מינהל סחר חוץ

שנת 2020 היתה שנה מיוחדת בה המשק הישראלי נקלע למשבר שטרם ידענו כמותו. המשבר נתן אותותיו על כלל מרכיבי המשק הישראלי וביניהם היצוא הישראלי. למרות השנה המאתגרת, היצוא הישראלי הציג תוצאות טובות יחסית לסחר העולמי ולמרבית המדינות המפותחות. במהלך השנה פעלנו והשקענו משאבים רבים על מנת להמשיך ולסייע ליצואנים הישראליים לצלוח את התקופה המאתגרת והתאמנו את כלל פעילותנו למציאות החדשה שכללה ריחוק חברתי, היעדר מפגשים פיזיים ואתגרים רבים בתובלה הימית והאווירית.

בנוסף, פעילות המינהל כוללת את תחום הפיקוח על היצוא הדו-שימושי והאב"כ מכוח החוק הישראלי ובהתאם להסדרים הבין-לאומיים בתחום, אשר אותן אימצה ישראל, כמו גם פיקוח על היצוא בתחום האב"כ, לצורך מניעת הפצה של כלי נשק וטכנולוגיות, לרבות נשק להשמדה המונית, לגורמים המקדמים טרור בין-לאומי.

אנו צופים ומקווים שבשנה הבאה נחזור לדפוס הצמיחה שאפיינו את היצוא הישראלי בשנים האחרונות ומזמינים את כלל היצואנים הישראליים להיעזר בנו ובשלל הכלים שאנו מפעילים לטובת הרחבת הפעילות העסקית שלהם בשווקים השונים ברחבי העולם.

אני מקווה שסקירה זו תספק עבורכם חשיפה מעניינת ומלמדת על המגמות והתמורות ביצוא הישראלי בשנה החולפת.

המינהל מפעיל מערך מסועף של 50 משרדים בפרישה עולמית, המוצבים במדינות היעד של היצוא הישראלי ובארגונים הכלכליים הבין-לאומיים, במטרה לסייע לתעשייה הישראלית בשוקי חו"ל במגוון דרכים: יזום פעילויות, ארגון משלחות ותערוכות, עריכת סמינרים מקצועיים, פתיחת דלתות בחברות ובגופי ממשל בשוקי היעד, ליווי חברות בשלבי הכניסה לשווקים וסיוע לחברות ישראליות בנושאי רגולציה, חסמי סחר ועוד.

המינהל יזום ומנהל משאים ומתנים על הסכמי סחר חדשים, מעדכן באופן שוטף הסכמי סחר קיימים, פועל להסרה של חסמי סחר ומייצג את מדינת ישראל בארגונים הכלכליים הבין-לאומיים - OECD, WTO ובנציגות ישראל באיחוד האירופי.

למינהל גם מערך של כלים וקרנות המסייעים לחברות ישראליות לפעול בחו"ל, בהם: תוכנית "כסף חכם", המסייעת לפריצה לשוק חדש, ותוכנית של"ב, המיועדת לסייע ליצואנים בתחילת דרכם.

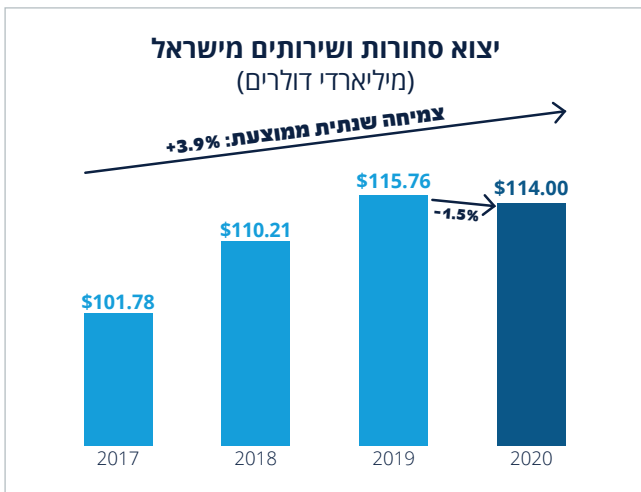
אוהד כהן

מנהל מינהל סחר חוץ
משרד הכלכלה והתעשייה



יצוא סחורות ושירותים

נתוני שנת 2020 מצביעים על ירידה של כ-1.5% ביצוא הסחורות והשירותים מישראל בהשוואה לתקופה המקבילה אשתקד.



היקף היצוא הכולל

בשנת 2020 הסתכם יצוא הסחורות והשירותים מישראל בהיקף כולל של כ-114 מיליארד דולר.

ירידה קלה בהיקף היצוא

נתוני השנה האחרונה מצביעים על ירידה של כ-1.5% ביצוא הסחורות והשירותים בהשוואה לתקופה מקבילה אשתקד. על אף צמצום בהיקף יצוא הסחורות והשירותים בשנת 2020, מדובר בירידה מזערית לעומת התקופה המקבילה אשתקד. צמיחה שלילית זו מוסברת בעיקר באמצעות הירידה המשמעותית ביצוא שירותי תיירות, שהצטמצמו בכ-66% שהם כ-5 מיליארד דולר. בהשוואה רב שנתי, צמח היצוא בשיעור שנתי ממוצע של כ-3.9% בין השנים 2017-2020.

יצוא יהלומים

בשנת 2020 יצוא היהלומים נטו רשם צמיחה שלילית של 1% בהשוואה לשנת 2019. היקף היצוא קטן מ-4.84 ל-4.80 מיליארד דולר בין שנים אלו.

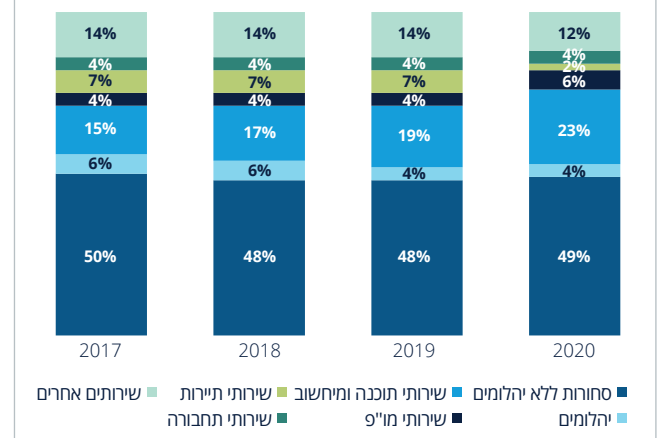
שינויים בתמהיל היצוא הישראלי- נתח השירותים יורד
תמהיל היצוא מישראל בשנים האחרונות משתנה כך שיצוא השירותים תופס נתח משמעותי יותר מסך היצוא הכללי. שנת 2020, הייתה השנה הראשונה בשנים האחרונות בה נתח יצוא השירותים קטן.

יצוא השירותים מהווה כ-47.2% מסך היצוא הכללי בשנת 2020 (לעומת כ-48.0% בשנת 2019). את הירידה בהיקף השירותים ממתנים ענפי יצוא שירותי תוכנה, ייעוץ בתחום המיחשוב ושירותי מיחשוב אחרים, לצד שירותי מו"פ (ללא חברות הזנק) עם צמיחה של כ-18% וכ-36% בהתאמה. קצב הצמיחה השנתי הממוצע של יצוא השירותים עומד על כ-6.9% בין השנים 2017-2020.

צמיחה שלילית ביצוא שירותים לעומת יציבות יחסית ביצוא הסחורות

היקף יצוא השירותים בשנת 2020 עמד על כ-53.8 מיליארד דולר - קיטון של כ-3% בהשוואה לתקופה המקבילה אשתקד. היקף יצוא הסחורות (כולל יהלומים) עמד על כ-60.18 מיליארד דולר אל מול 60.23 מיליארד דולר בתקופה המקבילה אשתקד - ירידה של כ-0.1% בלבד.

מגמות ביצוא סחורות ושירותים - כאחוז מסך היצוא הכולל (2017-2020)





יצוא סחורות (ללא יהלומים)

נתוני שנת 2020 מצביעים על יציבות ביצוא הסחורות (ללא יהלומים) מישראל בהשוואה לתקופה המקבילה אשתקד.

היקף היצוא

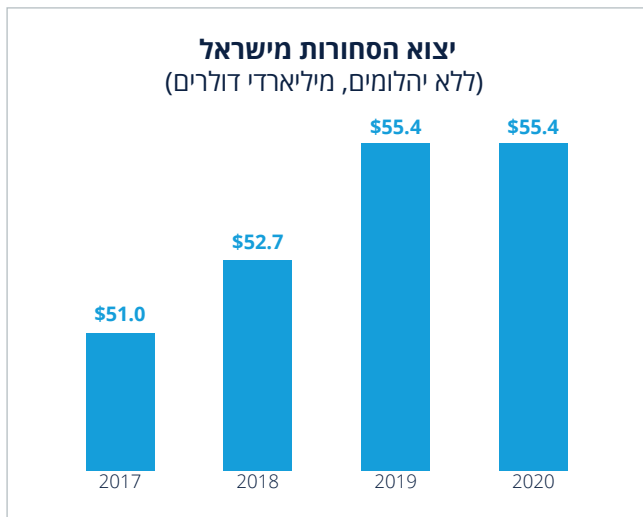
בשנת 2020 הסתכם יצוא הסחורות (ללא יהלומים) מישראל בהיקף כולל של כ-55.4 מיליארד דולר.

יציבות ביצוא סחורות

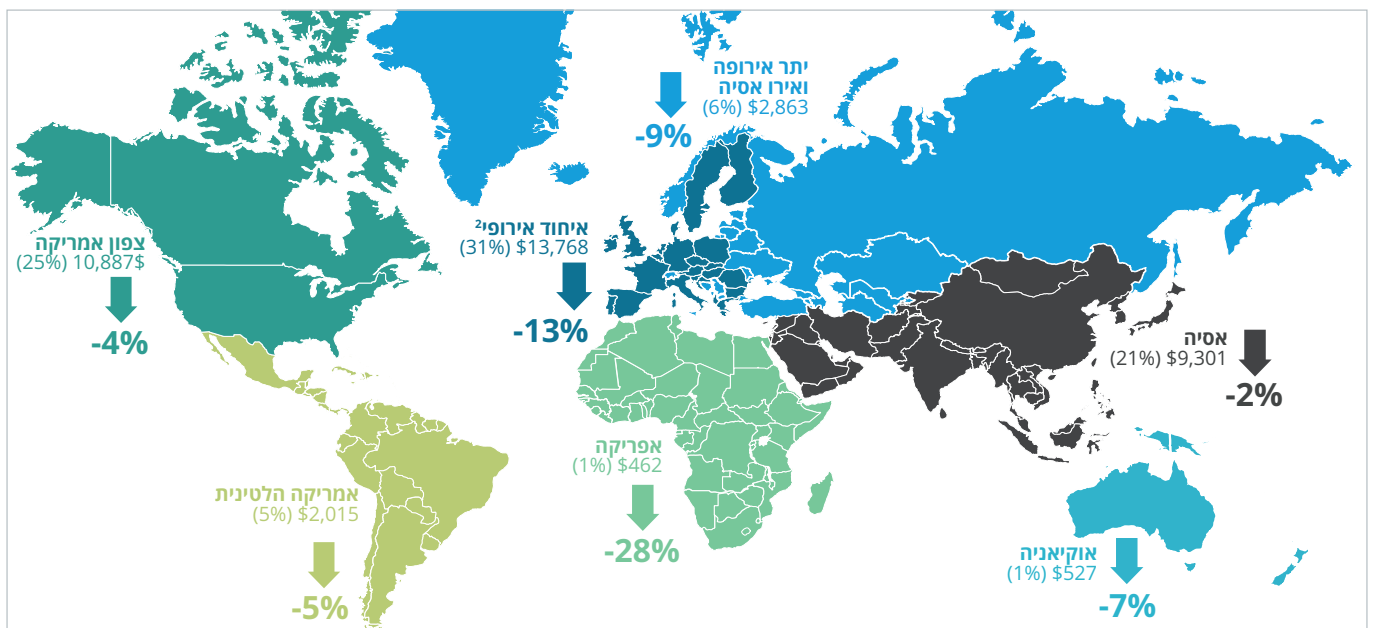
נתוני שנת 2020 מצביעים על יציבות בהיקף היצוא. בעוד כלל יצוא הסחורות ירד בשיעור מזערי של 0.1%, יצוא הסחורות בניכוי יהלומים רשם ירידה מזערית אף יותר של 0.01% בלבד.

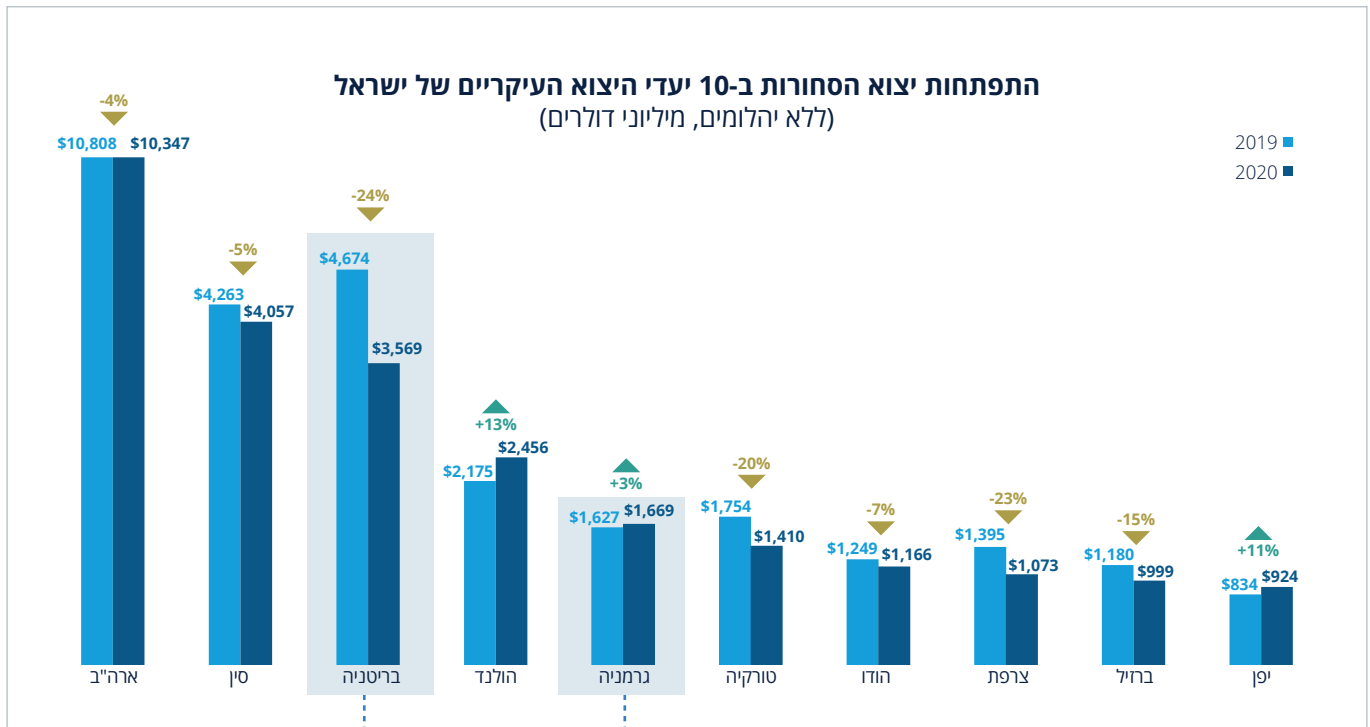
ריכוזיות יצוא הסחורות

מניתוח נתוני 2020 עולה כי 0.3% מהחברות היצואניות (52 חברות) במשק אחראיות על כ-60% מסך יצוא הסחורות.



יצוא הסחורות לפי אזורים גיאוגרפיים¹ בשנת 2020 (ללא יהלומים, מיליוני דולרים)





בריטניה - ענפים בולטים

תרופות, כימיקלים ומוצריהם

גידול בהשוואה לשנה קודמת

-29%

היקף מהיצוא

76%

גרמניה - ענפים בולטים

מכשור אופטי, רפואי ואחר

גידול בהשוואה לשנה קודמת

25%

היקף מהיצוא

18%

צמח בכ-281,109 ו-104 מיליון דולר בהתאמה. אזור נוסף אליו הייתה ירידה משמעותית בהיקפי היצוא הוא צפון אמריקה וספציפית ארה"ב בה הייתה ירידה של כ-461 מיליון דולר שהם כ-4% פחות מהיצוא אשתקד.

ירידה בממד ריכוזיות יצוא הסחורות

עשרת יעדי היצוא העיקריים של ישראל היוו כ-62% מהיצוא הישראלי בשנת 2020 (לעומת כ-64% בשנת 2019).

החלק הארי של יצוא הסחורות מקורו באזור המרכז¹

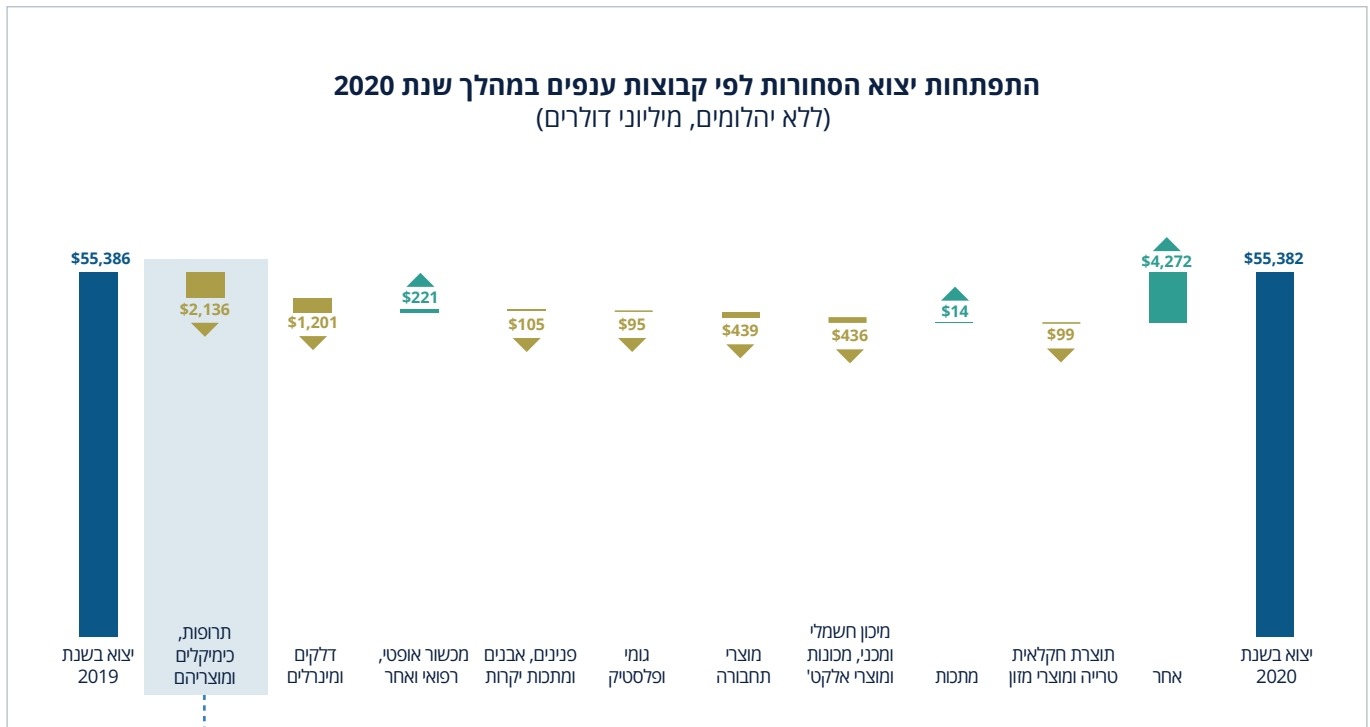
על פי נתוני שנת 2020, חברות שמקום מושבן באזור המרכז אחראיות לכ-42% מכלל יצוא הסחורות הישראלי. חברות הממוקמות באזור חיפה והצפון אחראיות לכ-29% מיצוא הסחורות, בעוד חברות מאזור הדרום ומאזור ירושלים וי"ש אחראיות לכ-19% וכ-3% בהתאמה.

מגמה מעורבת בשווקים המרכזיים

היצוא הישראלי בשנת 2020 חווה ברובו מגמת ירידה מעורבת. בעוד נרשמה צמיחה בשווקים דוגמת הולנד, גרמניה ויפן, ביתר השווקים המרכזיים נרשמה מגמת צמיחה שלילית. על אף ירידה בהיקפי היצוא לסין, מרכזיותו של שוק זה עלתה כך שהוא היווה את יעד היצוא השני בגודלו, זאת על חשבון בריטניה שהיצוא אליה צנח בכ-24%, השווים לכ-1.1 מיליארד דולר.

בעקבות משבר הקורונה, היקפי היצוא הצטמצמו לכלל אזורי הסחר. הצניחה המשמעותית ביותר בהיקף היצוא הייתה למדינות האיחוד האירופי, אליהן הצטמצם היצוא בכ-13% (כ-2.1 מיליארד דולר) לעומת היקף היצוא לאזור אשתקד. את עיקר צניחה זו ניתן לשייך לצמצום ביצוא לבריטניה. שווקים שמיטנו ירידה זו הינם הולנד, בלגיה ואירלנד, שהיצוא אליהן

התפתחות יצוא הסחורות לפי קבוצות ענפים במהלך שנת 2020 (ללא יהלומים, מיליוני דולרים)



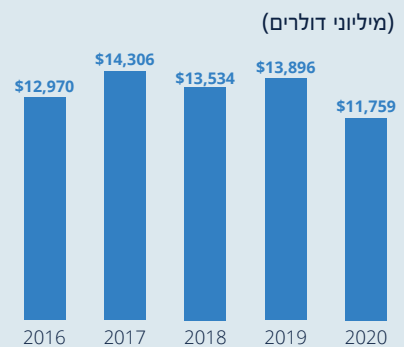
תרופות, כימיקלים ומוצריהם

סחורות מובילות בענף יצוא כימיקלים ומוצרי תעשיות כימיות

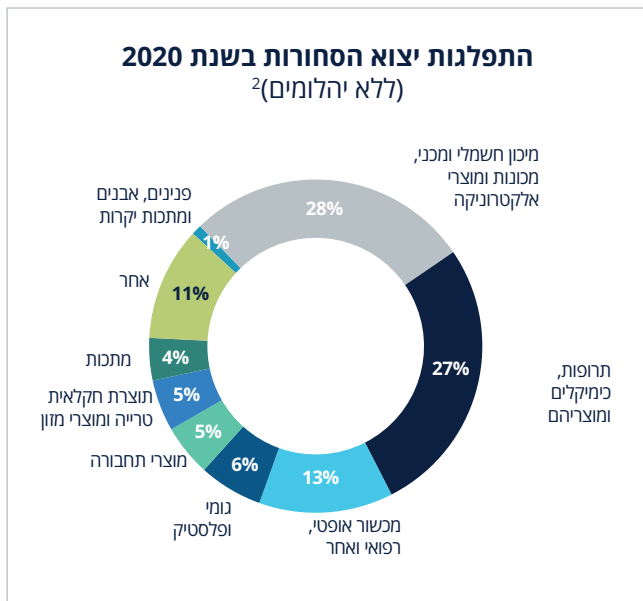
כימיקלים אורגניים
קטן בכ-4%
 (מהווה כ-35% מהענף)
 מוצרים פרמצבטיים
קטן בכ-44.2%
 (מהווה כ-14% מהענף)

יעדי יצוא עיקריים

ארה"ב	בריטניה
18%	23%
ברזיל	הולנד
5%	11%



התפלגות יצוא הסחורות בשנת 2020 (ללא יהלומים)²



מגמה מעורבת בענפי היצוא של ישראל

בשנת 2020 נרשמה מגמת ירידה במרבית ענפי יצוא הסחורות של ישראל.

על אף מגמת הירידה ברוב הסקטורים, נרשמה ירידה מזערית בלבד ביצוא הסחורות הודות לעלייה ביצוא מכשור אופטי ורפואי ובקטגוריית "אחר" הכוללת בין היתר התאמות שונות בין המכס למאזן התשלומים, אשר גדלו משמעותית (צמיחה של 221 ו-4,272 מיליוני דולרים בהתאמה).

הירידה הבולטת ביותר נרשמה ביצוא התרופות והכימיקלים אשר ירד בשיעור של כ-15%, המסתכמים בכ-2.13 מיליארד דולר בשנת 2020 בהשוואה לתקופה המקבילה אשתקד. ענף זה הינו מרכזי ביצוא הישראלי ומהווה כ-27% מהיקף יצוא הסחורות בשנת 2020.

ענף נוסף שחווה ירידה משמעותית בהיקפי היצוא הינו ענף מוצרי התחבורה. היקף היצוא בענף זה ירד בכ-16% בשנת 2020 לעומת השנה שקדמה לה, שינוי המסתכם בכ-439 מיליון דולר.



יצוא השירותים

נתוני שנת 2020 מצביעים על ירידה של כ-3% ביצוא השירותים מישראל בהשוואה לתקופה המקבילה אשתקד.

שירותי תוכנה, ייעוץ בתחום המיחשוב ושירותי מיחשוב אחרים

שירותים אלו מהווים את הנתח המשמעותי ביותר ביצוא שירותי ההייטק הישראליים (כ-48% מיצוא השירותים הישראלי) בשנת 2020 (לעומת כ-40% בשנת 2019). יצוא שירותי תוכנה, ייעוץ בתחום המיחשוב ושירותי מיחשוב אחרים צמח בקצב שנתי ממוצע של 19.4% בין השנים 2017-2020.

שירותי מחקר ופיתוח (ללא חברות הזנק)

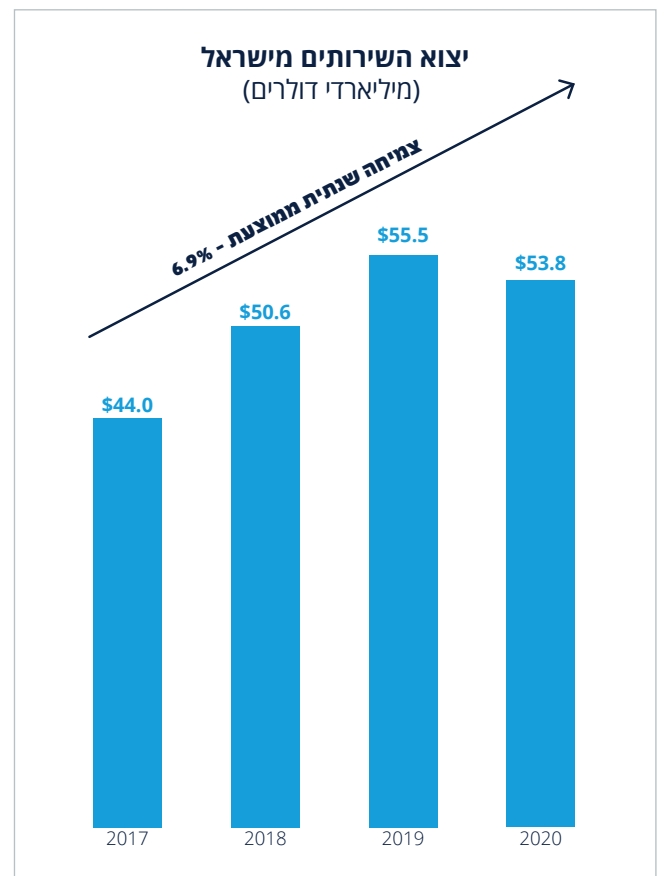
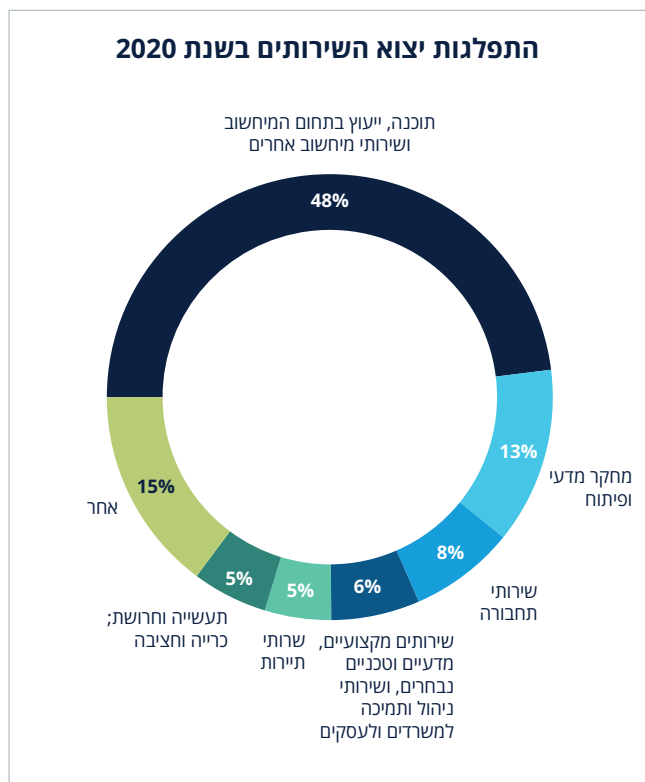
יצוא שירותי המו"פ הינו השני בגודלו בתחום השירותים והיווה כ-13% מיצוא השירותים הישראלי בשנת 2020 (לעומת כ-9% בשנת 2019).

היקף היצוא

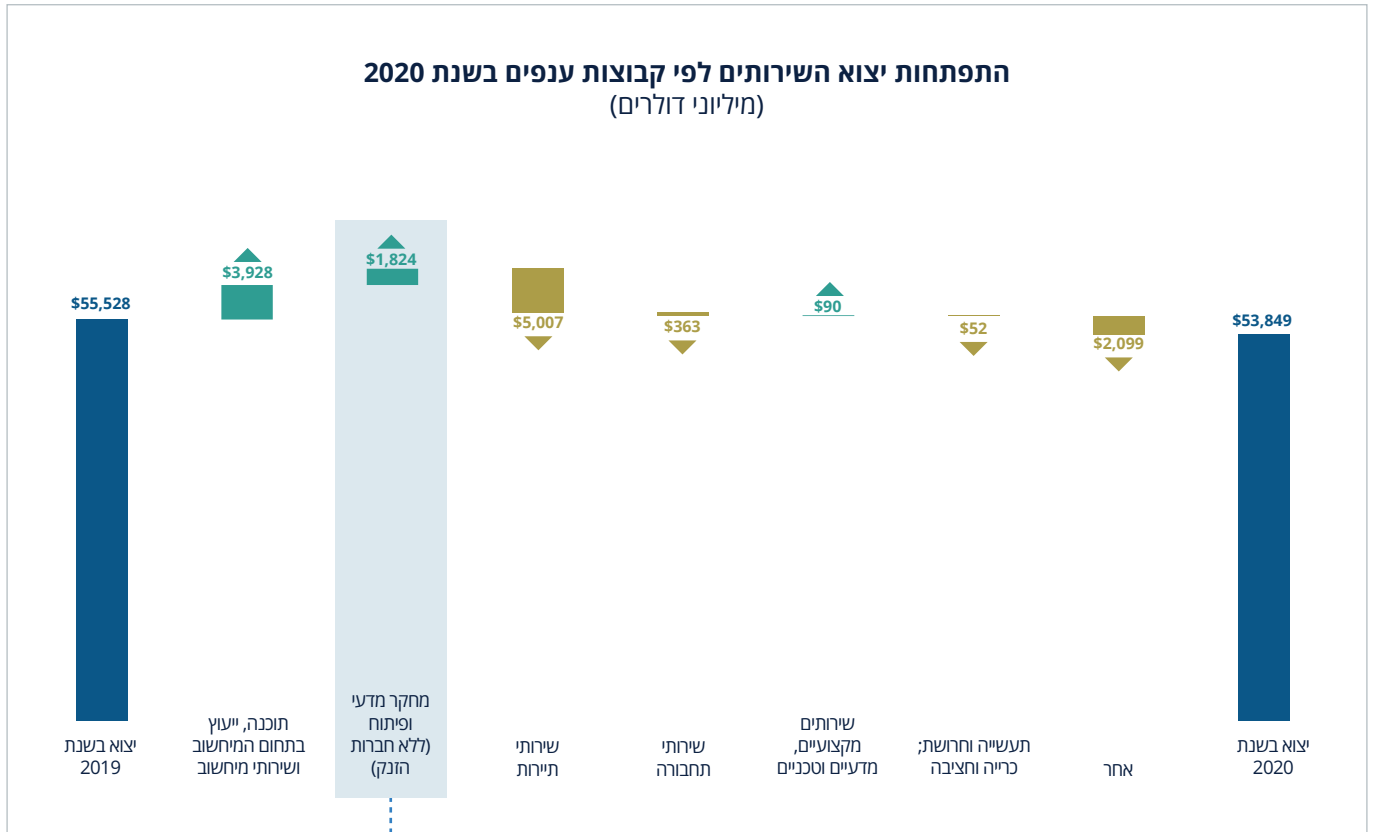
בשנת 2020 הסתכם יצוא השירותים מישראל בהיקף כולל של כ-53.8 מיליארד דולר.

צמצום בהיקף יצוא שירותים

נתוני השנה האחרונה מצביעים על ירידה של כ-3% בהיקף יצוא השירותים הישראלי, המסתכמים בכ-1.7 מיליארד דולר. יצוא השירותים צמח בקצב שנתי ממוצע של 6.9% בין השנים 2017-2020 ומגמת הירידה ביצוא בשנה האחרונה היא תולדה ישירה של משבר וירוס הקורונה אשר השפיע לרעה על תעשיית התיירות והתחבורה.

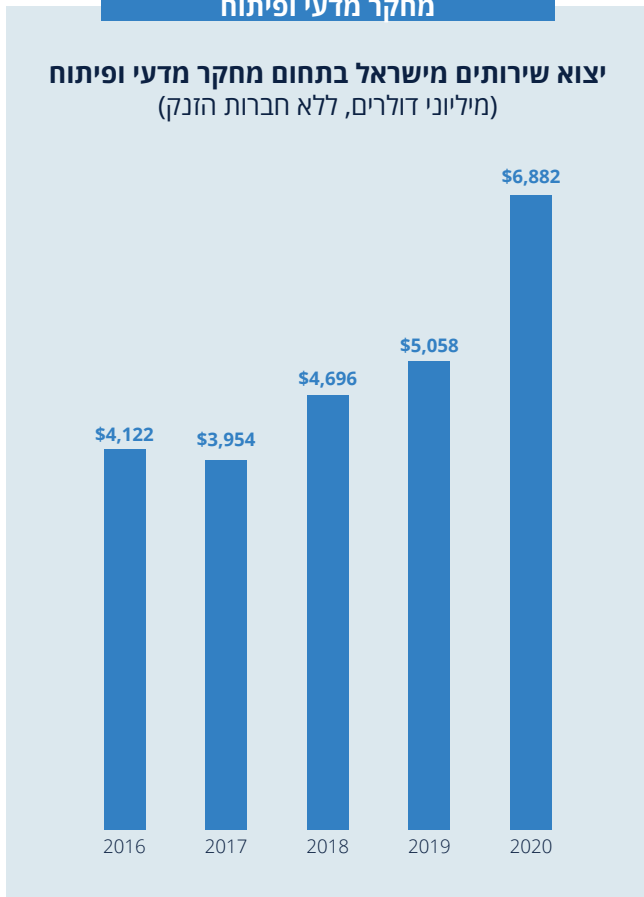


התפתחות יצוא השירותים לפי קבוצות ענפים בשנת 2020 (מיליוני דולרים)



מחקר מדעי ופיתוח

יצוא שירותים מישראל בתחום מחקר מדעי ופיתוח (מיליוני דולרים, ללא חברות הזנק)



ירידה משמעותית ביצוא שירותי תיירות

סקטור שהושפע משמעותית באופן שלילי ממשבר הקורונה ותרם רבות לירידה בהיקף היצוא בכלל ויצוא השירותים בפרט הינו סקטור התיירות. הפגיעה בסקטור זה באה לידי ביטוי בתמהיל יצוא השירותים של ישראל בשנת 2020, בה תחום התיירות היווה רק כ-5% לעומת כ-14% בשנה שקדמה לה. צמצום נתח זה נובע מירידה של כ-66% בהיקף יצוא תחום התיירות בשנת 2020 לעומת שנת 2019, הבדל העומד על כ-5 מיליארד דולר.

גידול בשירותי מחקר מדעי ופיתוח ושירותי תוכנה ומיחשוב

קיטון היצוא הישראלי התמתן בעיקר בשל הגידול המשמעותי בענפי מחקר מדעי ופיתוח (ללא חברות הזנק), ובענפי שירותי התוכנה והמיחשוב אשר יחד מהווים כ-61% מסך היקף יצוא השירותים מישראל בשנת 2020. ענפי מחקר מדעי ופיתוח (ללא חברות הזנק), ושירותי תוכנה ומיחשוב צמחו ב-36% ו-18% בהתאמה, בשנת 2020 לעומת התקופה המקבילה אשתקד.

מגמות נוספות ביצוא השירותים

ענפים שהיקף יצואם הושפע באופן שלילי ממשבר הקורונה:

- שירותי תחבורה אשר מהווים כ-8% מסך יצוא השירותים בשנת 2020, ירדו בשיעור של כ-8% לעומת התקופה המקבילה אשתקד, שיעור המסתכם בכ-363 מיליון דולר.
- יצוא שירותים ממכירת חברות הזנק, הנכללות תחת הקטגוריה "אחר" בסיווג הסקטוריאלי, אשר בשנת 2019 היוו כ-5.5% ירדו בשנת 2020 בשיעור של כ-75% העומדים על סך של כ-2.2 מיליארד דולר והיוו כ-1.4% בלבד מסך יצוא השירותים הישראלי.



משבר הקורונה

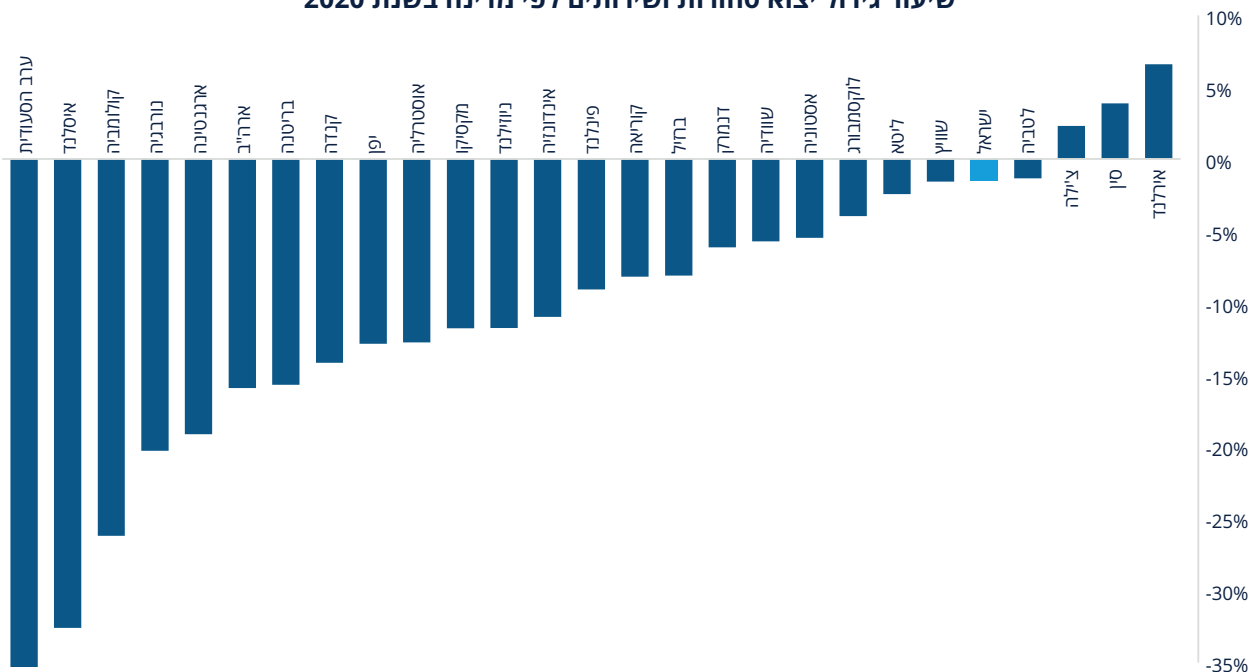
נתוני שנת 2020 מצביעים על ירידה בהיקף יצוא הסחורות והשירותים ברוב מדינות ה-OECD.

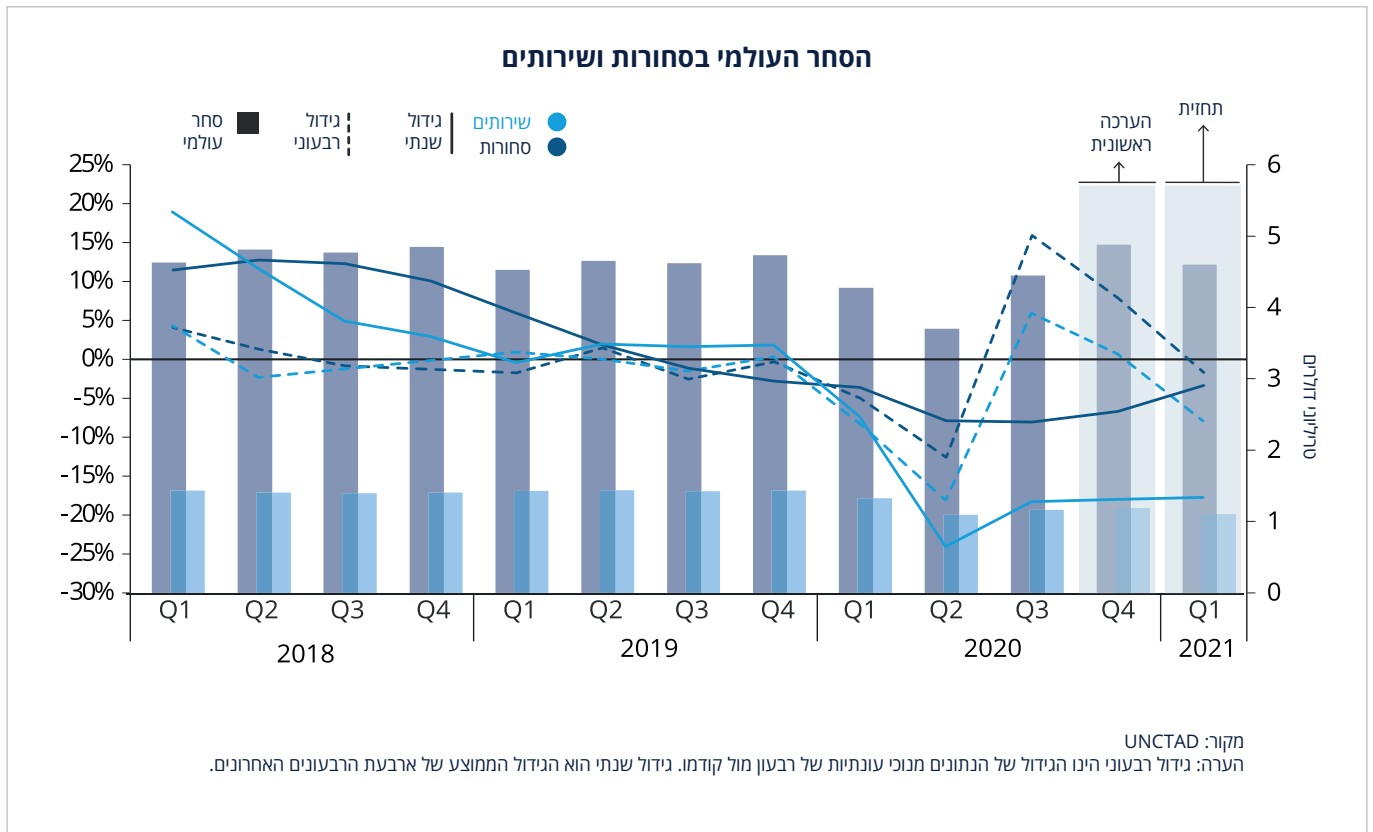
ירידה משמעותית ביצוא העולמי בשנת 2020, לעומת ירידה זניחה יחסית ביצוא הישראלי

שנת 2020 התאפיינה בזעזוע עמוק לכלכלה העולמית. לאחר שנים רבות ורצופות של צמיחה כלכלית, התוצר העולמי התכווץ ב-2020 בשיעור של כ-3.3% קיטון המכתיר אותה כאחת השנים הקשות ביותר לכלכלה העולמית. בהסתכלות רחבה על מגמות היצוא העולמי בשנת 2020, ניתן לראות כי על אף מגמת צמצום משמעותית ברמה העולמית ובקרב מרבית המדינות המפותחות, היצוא הישראלי נותר יציב באופן יחסי. כלכלות משמעותיות ומפותחות חוו צמצום ניכר, כמו ארה"ב ובריטניה שחוו ירידה של כ-16% כל אחת. עם זאת, גם כלכלות שהתמודדו עם משבר הקורונה בצורה יחסית טובה כמו ניו-זילנד ואוסטרליה, חוו ירידה משמעותית בהיקפי היצוא, העומדת על כ-12% ו-13% בהתאמה.

לעומתן, היצוא הישראלי חווה ירידה של כ-1% בלבד, בדומה לשוויץ ולטביה. התוצאות הטובות יחסית של היצוא הישראלי נרמו להשפעה חיובית משמעותית על התוצר הישראלי בשנת 2020 אשר הצטמצם בשיעור נמוך יחסית של כ-2.5% לעומת ירידות משמעותיות הרבה יותר במרבית המדינות המפותחות ברחבי העולם. באשר לעתיד, על פי הארגונים הכלכליים הבינלאומיים ובראשם ה-IMF, שנת 2021 צפויה להביא עמה צמיחה כלכלית גבוהה מהממוצע בשנים האחרונות אשר צפויה לעמוד על כ-6% ברמה הגלובאלית. תחזית צמיחת יצוא הסחורות והשירותים לשנת 2021 גם היא הועלתה לאחרונה בעקבות התוצאות המעודדות של היצוא בשנה החולפת והיא עומדת על כ-3% לעומת 2020.

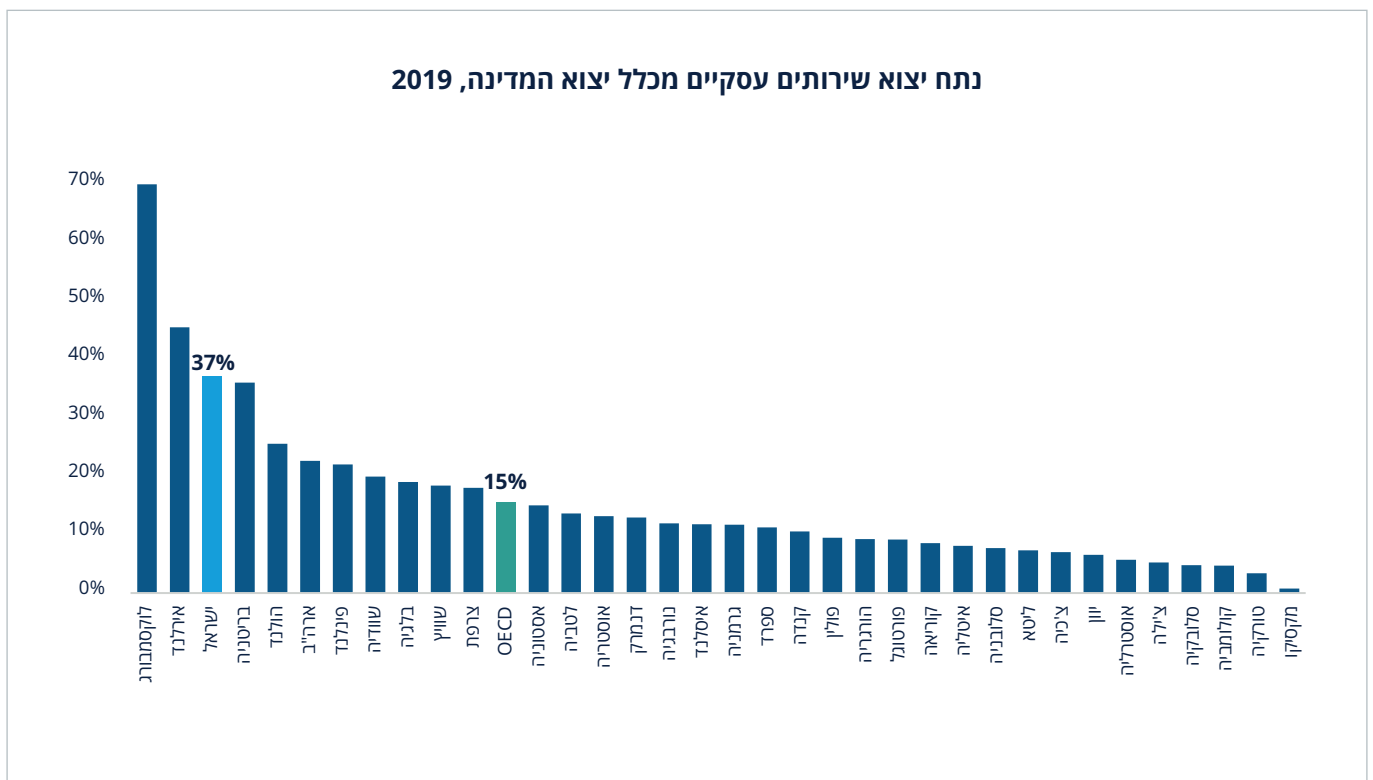
שיעור גידול יצוא סחורות ושירותים לפי מדינה בשנת 2020





נתח משמעותי לשירותים עסקיים כגורם מסביר ליציבות הישראלית

הסחר העולמי נפגע קשות עקב ירידה בביקוש של מוצרי תיירות, תחבורה ומוצרי צריכה ופנאי. לעומתם, המגזר הטכנולוגי חווה צמיחה בתקופה זו. ניתן לקשר את החסינות היחסית של היצוא הישראלי במשבר הקורונה לכך כי השירותים העסקיים, הכוללים בעיקר את המגזר הטכנולוגי, מהווים כ-37% מכלל היצוא הישראלי. זאת לעומת כ-15% בממוצע במדינות OECD אחרות.¹





יצוא הסחורות – האיחוד האירופי¹

נתוני שנת 2020 מצביעים על ירידה של כ-13% ביצוא הסחורות מישראל לאיחוד האירופי בהשוואה לתקופה המקבילה אשתקד.

היקף היצוא

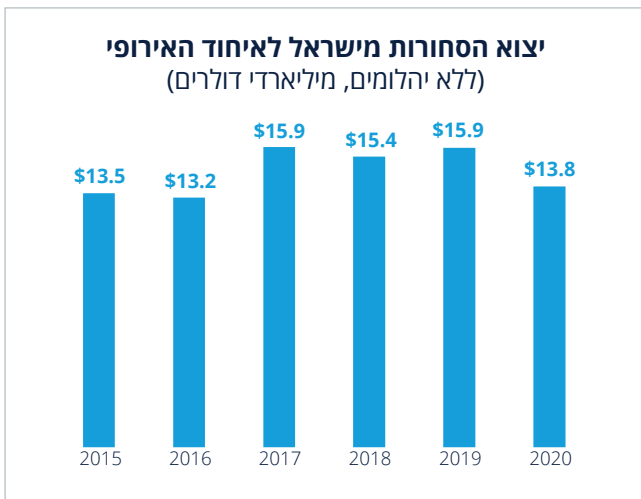
בשנת 2020 הסתכם יצוא הסחורות מישראל לאיחוד האירופי בהיקף כולל של כ-13.8 מיליארד דולר.

ירידה משמעותית ביצוא

נתוני שנת 2020 מצביעים על ירידה ביצוא הסחורות לאיחוד האירופי של כ-13% לעומת שנת 2019. עם זאת, נתוני היצוא בשנת 2020 גבוהים יותר בכ-4% בהשוואה לשפל היצוא בשנים האחרונות, אשר נקבע בשנת 2016 (כ-13.2 מיליארד דולר).

ריכוזיות היצוא

מניתוח נתוני 2020 עולה כי 0.4% מהחברות (37) המייצאות לאיחוד האירופי אחראיות על כ-60% מסך יצוא הסחורות לאזור.



בריטניה

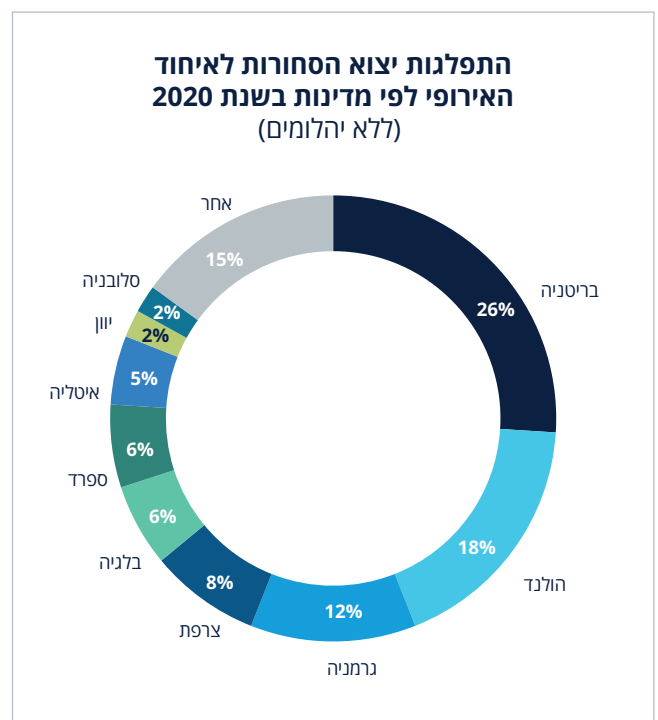
היקף יצוא הסחורות לבריטניה בשנת 2020 עמד על כ-3.6 מיליארד דולר (כ-26% מהיצוא הישראלי לאיחוד האירופי בשנת 2020) - ירידה של כ-24% בהשוואה לתקופה מקבילה אשתקד אשר הסתכמה בכ-4.7 מיליארד דולר (כ-30% מהיצוא הישראלי לאיחוד האירופי בשנת 2019).

גרמניה

היקף יצוא הסחורות לגרמניה בשנת 2020 עמד על כ-1.67 מיליארד דולר (כ-12% מהיצוא הישראלי לאיחוד האירופי בשנת 2020) - צמיחה של כ-3% בהשוואה לתקופה מקבילה אשתקד אשר הסתכמה בכ-1.63 מיליארד דולר (כ-10% מהיצוא הישראלי לאיחוד האירופי בשנת 2019).

צרפת

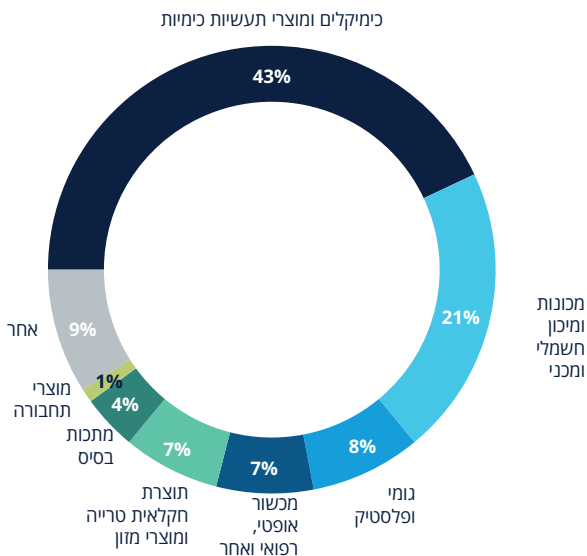
היקף יצוא הסחורות לצרפת בשנת 2020 עמד על כ-1.1 מיליארד דולר (כ-8% מהיצוא הישראלי לאיחוד האירופי בשנת 2020) - קיטון של כ-23% בהשוואה לתקופה מקבילה אשתקד אשר הסתכמה בכ-1.4 מיליארד דולר (כ-9% מהיצוא הישראלי לאיחוד האירופי בשנת 2019).



התפתחות יצוא הסחורות לאיחוד האירופי לפי מדינות במהלך שנת 2020 (ללא יהלומים, מיליוני דולרים)



התפלגות יצוא הסחורות לאיחוד האירופי לפי מדינות בשנת 2020 (ללא יהלומים)



כימיקלים ומוצרי תעשיות כימיות

כימיקלים ומוצרי תעשיות כימיות היוו כ-43% מיצוא הסחורות הישראלי לאיחוד האירופי בשנת 2020 (לעומת כ-47% תקופה מקבילה אשתקד).

מכונות ומיכון חשמלי

מכונות ומיכון חשמלי היוו כ-21% מיצוא הסחורות הישראלי לאיחוד האירופי בשנת 2020 (לעומת כ-20% תקופה מקבילה אשתקד).

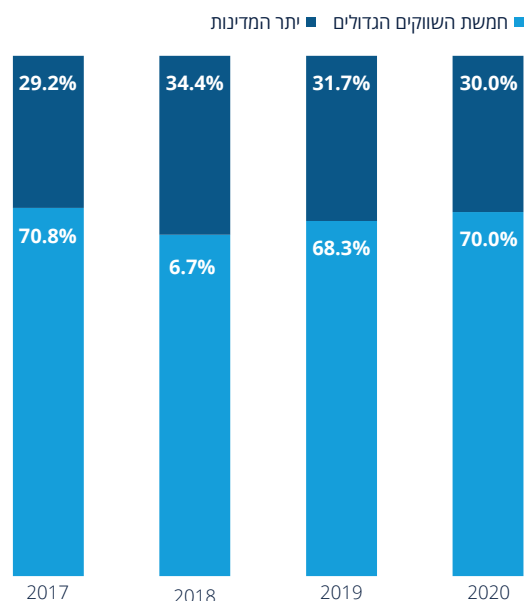
מגמה מעורבת שלילית ביצוא הסחורות למדינות האיחוד האירופי


על אף הירידה בסכום יצוא הסחורות לאזור, ניתן לראות מגמת עלייה במספר שווקים מרכזיים באיחוד האירופי לעומת התקופה המקבילה אשתקד במדינות כמו הולנד, גרמניה ובלגיה.

ירידה משמעותית ביצוא לבריטניה, קפריסין וצרפת

האחראיות העיקריות לירידה הכללית ביצוא לאיחוד האירופי בשנת 2020 הן בריטניה, קפריסין וצרפת עם צמיחה שלילית ביצוא לעומת 2019 של כ-24%, 52% ו-23% בהתאמה. צמצום היצוא בשווקים אלו יחדיו מסתכם בכ-1.8 מיליארד דולר.

משקל יצוא לשווקים הגדולים באיחוד האירופי מסך היצוא לאזור





יצוא הסחורות – צפון אמריקה

נתוני שנת 2020 מצביעים על ירידה של כ-4% ביצוא הסחורות מישראל לצפון אמריקה בהשוואה לתקופה המקבילה אשתקד.

היקף היצוא

בשנת 2020 הסתכם יצוא הסחורות מישראל לצפון אמריקה בהיקף כולל של כ-10.9 מיליארד דולר, כאשר 10.3 מיליארד דולר מתוך היצוא לאזור היה לארה"ב.

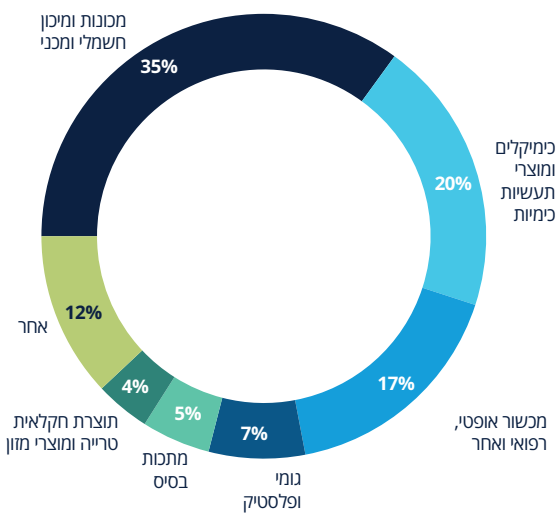
ירידה בהיקפי היצוא לקנדה ולארה"ב

נתוני שנת 2020 מצביעים על המשך ירידה ביצוא הסחורות לצפון אמריקה הן בקנדה שהיקף היצוא אליה קטן בכ-9%, והן לארה"ב, המהווה את נתח היצוא המרכזי לאזור, אליה ירד היקף היצוא בכ-4%.

ריכוזיות היצוא

מניתוח נתוני 2020 עולה כי 0.8% מהחברות (71) המייצאות לצפון אמריקה אחראיות על כ-60% מסך יצוא הסחורות לאזור.

התפלגות יצוא הסחורות לארה"ב בשנת 2020
(ללא יהלומים)



מכונות ומיכון חשמלי

מכונות ומיכון חשמלי היוו כ-35% מיצוא הסחורות הישראלי לארה"ב בשנת 2020 (בדומה לנתחן בתקופה המקבילה אשתקד).

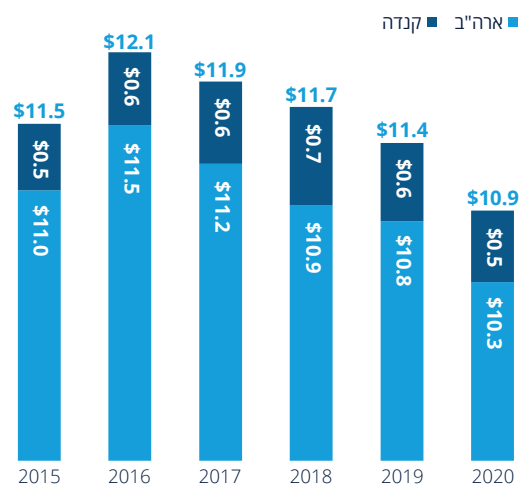
כימיקלים ומוצרי תעשיות כימיות

כימיקלים ומוצרי תעשיות כימיות היוו כ-20% מיצוא הסחורות הישראלי לארה"ב בשנת 2020 (לעומת כ-22% בתקופה המקבילה אשתקד).

מכשור אופטי ורפואי

מכשור אופטי, רפואי ואחר היוו כ-17% מיצוא הסחורות הישראלי לארה"ב בשנת 2020 (לעומת כ-16% בתקופה המקבילה אשתקד).

יצוא הסחורות מישראל לצפון אמריקה
(ללא יהלומים, מיליארדי דולרים)

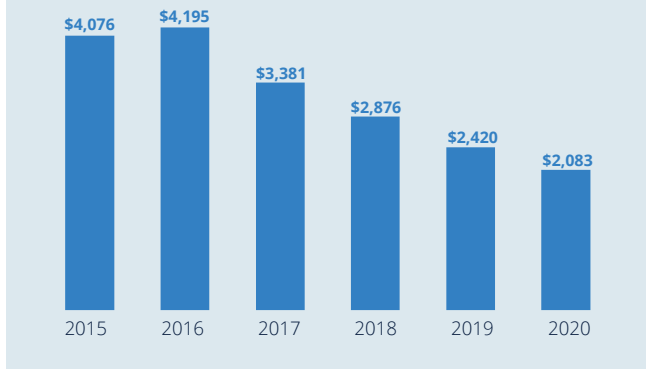


התפתחות יצוא הסחורות לפי קבוצות ענפים בארה"ב במהלך שנת 2020
(ללא יהלומים, מיליוני דולרים)



כימיקלים ומוצרי תעשיות כימיות

יצוא כימיקלים ומוצרי תעשיות כימיות לארה"ב
(מיליוני דולרים)



גורמים מרכזיים בהשפעתם על היצוא לארה"ב - כימיקלים ומוצרי תעשיות כימיות ומכונות ומיכון חשמלי ומכני

ניתן לייחס חלק גדול מהצמצמות יצוא הסחורות הישראליות לארה"ב בשנת 2020 לעומת שנת 2019, לקיטון ביצוא הכימיקלים ומוצרים כימיים אשר צנח בכ-13.9%. על המשך מגמת הירידה שהחלה בשנת 2017, כך שהיצוא בתחום בשנת 2020 נמוך בכ-50% מהיצוא בשנת 2016, שיא היצוא בתחום בשנים האחרונות.

תחום נוסף שתרם משמעותית לירידה בהיקפי היצוא לארה"ב הינו תחום המכונות והמיכון החשמלי המכני. היצוא בתחום לארה"ב הצטמצם בכ-4% בשנת 2020 לעומת שנה קודמת, שהם כ-150 מיליון דולר.

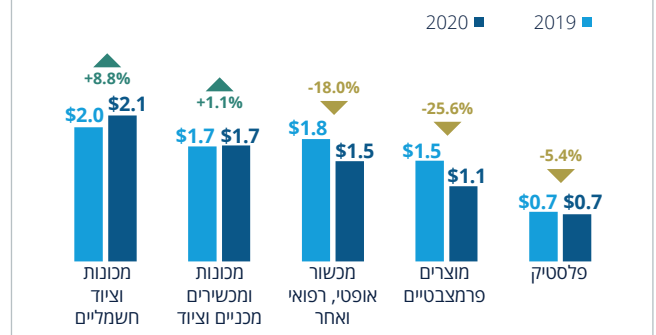
יציבות יחסית בשאר הסקטורים

על אף ירידה בסקטורים שצוינו לעיל, היקף היצוא בשאר הסקטורים השתנה במיליונים בודדים או עשרות מיליוני דולרים בלבד.

גורמים מרכזיים לירידה ביצוא: מוצרים פרמצבטיים ומכונות ומכשירים מכניים וציוד מחשבים

מניתוח נתוני יצוא הסחורות הישראליות לארה"ב לשנת 2020, בולט לרעה ענף המוצרים הפרמצבטיים אשר יצואו ירד בכ-25.6% בשנת 2020 לעומת השנה שקדמה לה. ענף נוסף שבוולט לרעה בהיבט של יצוא הסחורות הישראליות לארה"ב הינו מכונות ומכשירים מכניים וציוד מחשבים, אשר ירד בכ-18.0% בשנת 2020 לעומת התקופה המקבילה אשתקד. עם זאת, אם מנטרלים את ההשפעה השלילית של יצוא ענפים אלו על היצוא לארה"ב (ירידה של כ-705 מיליון דולר) מגלים שלמעשה חלה עליה של כ-244 מיליון דולר ביצוא למדינה (עליה של כ-3.2% לעומת התקופה המקבילה אשתקד).

התפתחות יצוא הסחורות לארה"ב בחמשת הענפים המובילים
(ללא יהלומים, מיליארדי דולרים)





יצוא הסחורות – אסיה

נתוני שנת 2020 מצביעים על ירידה של כ-1.7% ביצוא הסחורות מישראל לאסיה בהשוואה לתקופה המקבילה אשתקד.

היקף היצוא

בשנת 2020 הסתכם יצוא הסחורות מישראל לאסיה בהיקף כולל של כ-9.3 מיליארד דולר.

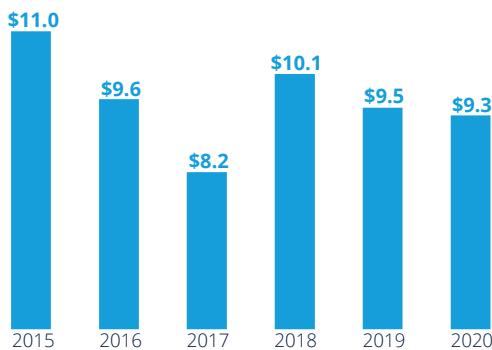
ירידה ביצוא הסחורות

נתוני שנת 2020 מצביעים על ירידה ביצוא הסחורות לאסיה. למרות המגמה השלילית, יצוא הסחורות לאזור עדיין גבוה בכ-13.9% משפל היצוא בשנים האחרונות, אשר נקבע בשנת 2017 (כ-8.2 מיליארד דולר).

ריכוזיות היצוא

מניתוח נתוני 2020 עולה כי 0.3% מהחברות (18) המייצאות לאסיה אחראיות על כ-60% מסך יצוא הסחורות לאזור.

יצוא הסחורות מישראל לאסיה
(ללא יהלומים, מיליארדי דולרים)



סין

היקף יצוא הסחורות לסין בשנת 2020 עמד על כ-4.1 מיליארד דולר (כ-44% מהיצוא הישראלי לאסיה בשנת 2020) – קיטון של כ-4.8% בהשוואה לתקופה המקבילה אשתקד אשר הסתכמה בכ-4.3 מיליארד דולר (כ-45% מהיצוא הישראלי לאסיה בשנת 2019).

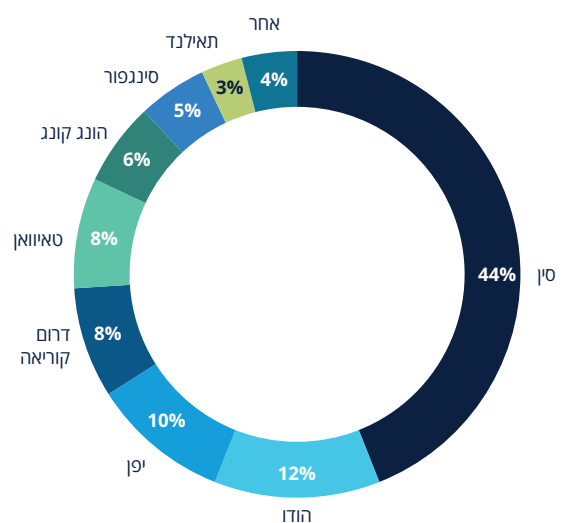
הודו

היקף יצוא הסחורות להודו בשנת 2020 עמד על כ-1.2 מיליארד דולר (כ-12% מהיצוא הישראלי לאסיה בשנת 2020) – קיטון של כ-6.6% בהשוואה לתקופה המקבילה אשתקד אשר הסתכמה בכ-1.25 מיליארד דולר (כ-13% מהיצוא הישראלי לאסיה בשנת 2019).


דרום קוריאה

היקף יצוא הסחורות לדרום קוריאה בשנת 2020 עמד על כ-777 מיליון דולר (כ-8% מהיצוא הישראלי לאסיה בשנת 2020) – גידול של כ-10% בהשוואה לתקופה מקבילה אשתקד אשר הסתכמה בכ-706 מיליון דולר (כ-7% מהיצוא הישראלי לאסיה בשנת 2019).

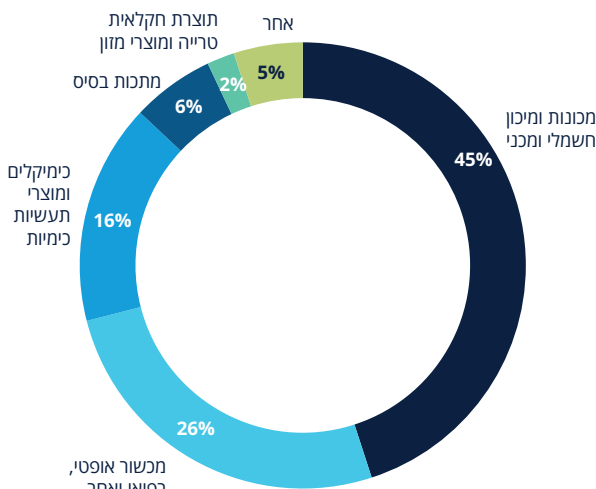
התפלגות יצוא הסחורות לאסיה לפי מדינות בשנת 2020
(ללא יהלומים)



התפתחות יצוא הסחורות לאסיה לפי מדינות במהלך שנת 2020 (ללא יהלומים, מיליוני דולרים)



התפלגות יצוא הסחורות אסיה בשנת 2020 (ללא יהלומים)



מכונות ומיכון חשמלי

מכונות ומיכון חשמלי היוו כ-45% מיצוא הסחורות הישראלי לאסיה בשנת 2020 (לעומת כ-47% בתקופה המקבילה אשתקד).

מכשור אופטי, רפואי ואחר

מכשור אופטי, רפואי ואחר היוו כ-26% מיצוא הסחורות הישראלי לאסיה בשנת 2020 (לעומת כ-24% בתקופה המקבילה אשתקד).

כימיקלים ומוצרי תעשיות כימיות

כימיקלים ומוצרי תעשיות כימיות היוו כ-16% מיצוא הסחורות הישראלי לאסיה בשנת 2020 (לעומת כ-15% בתקופה המקבילה אשתקד).

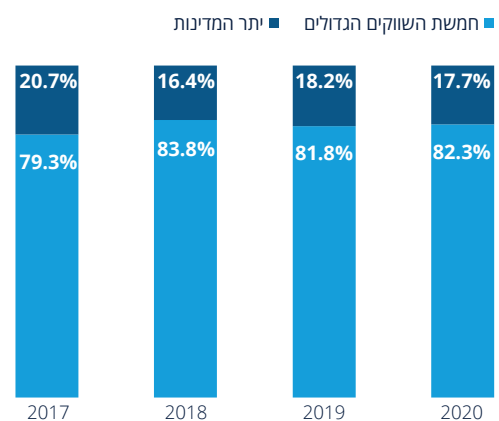
המשך משקל גבוה לשווקים הגדולים באסיה בריכוזיות היצוא הישראלי

מניתוח נתוני היצוא לאסיה, ניתן להבחין במגמה של התייצבות בריכוזיות היצוא הישראלי בחמשת השווקים הגדולים באסיה אשר נותרה ברמה גבוהה. בשנת 2020, היצוא לחמשת השווקים הנ"ל היווה כ-82.3% מיצוא הסחורות הישראלי לאזור, בדומה לריכוזיות אשתקד.

על אף ירידה בהיקף היצוא - עלייה בחמישה שווקים מרכזיים

ניתן לייחס חלק עיקרי מהקטיון ביצוא הסחורות הישראלי לאסיה בשל צמצום היצוא לסין והודו, שירד בכ-4.8% וכ-6.6% בהתאמה. לעומת זאת, בחמישה שווקים מרכזיים נוספים לאסיה נרשמה עלייה בהיקף היצוא הישראלי, כאשר הבולטים מביניהם הינם יפן וקוריאה שצמחו בכ-10.9% ו-10.0% בהתאמה.

משקל יצוא הסחורות לחמשת השווקים הגדולים באסיה מסך כלל יצוא הסחורות לאזור





יצוא הסחורות – אירו-אסיה ויתר אירופה

נתוני שנת 2020 מצביעים על ירידה של כ-9% ביצוא הסחורות מישראל לאירו-אסיה ויתר אירופה בהשוואה לתקופה המקבילה אשתקד.

היקף היצוא

בשנת 2020 הסתכם יצוא הסחורות מישראל לאירו-אסיה ויתר אירופה בהיקף כולל של כ-2.9 מיליארד דולר.

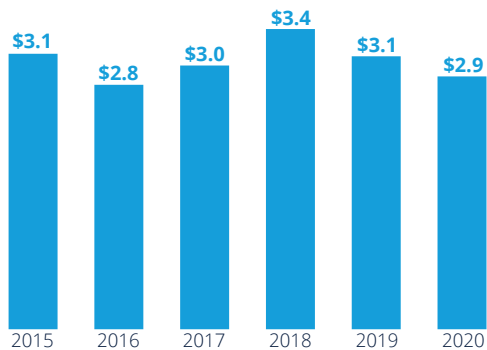
המשך ירידה בהיקפי היצוא

נתוני שנת 2020 מצביעים על ירידה בהיקף יצוא הסחורות לאירו-אסיה ויתר אירופה, זאת בדומה לשנה שקדמה לה, שחוותה ירידה לאחר מגמת צמיחה חיובית שנמשכה עד שנת 2018. על אף זאת, יצוא הסחורות לאזור גבוה בכ-3% משפל היצוא בשנים האחרונות, אשר נקבע בשנת 2016 (כ-2.8 מיליארד דולר).

ריכוזיות היצוא

מניתוח נתוני 2020 עולה כי 0.7% מהחברות (26) המייצאות לאירו-אסיה ויתר אירופה אחראיות על כ-60% מסך יצוא הסחורות לאזור.

יצוא הסחורות מישראל לאירו-אסיה ויתר אירופה
(ללא יהלומים, מיליארדי דולרים)



טורקיה

היקף יצוא הסחורות לטורקיה בשנת 2020 עמד על כ-1.4 מיליארד דולר (כ-49% מהיצוא הישראלי לאירו-אסיה ויתר אירופה) – קיטון של כ-20% בהשוואה לתקופה המקבילה אשתקד אשר הסתכמה בכ-1.8 מיליארד דולר (כ-56% מהיצוא הישראלי לאירו-אסיה ויתר אירופה).

רוסיה

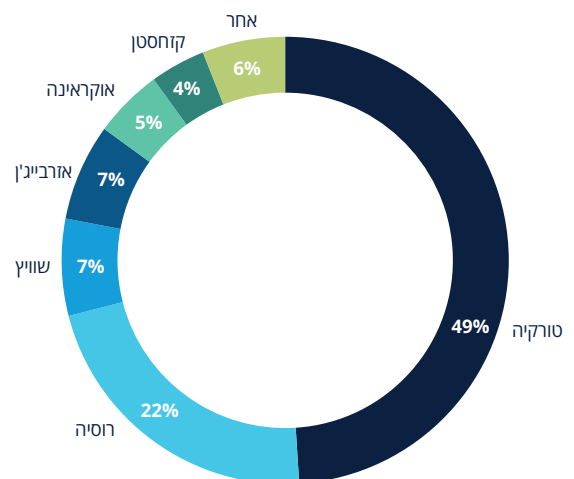
היקף יצוא הסחורות לרוסיה בשנת 2020 עמד על כ-630 מיליון דולר (כ-22% מהיצוא הישראלי לאירו-אסיה ויתר אירופה, בדומה לנתחה בשנה שעברה) – קיטון של כ-10% בהשוואה לתקופה המקבילה אשתקד אשר הסתכמה בכ-700 מיליון.

שוויץ

היקף יצוא הסחורות לשוויץ בשנת 2020 עמד על כ-208 מיליון דולר (כ-7% מהיצוא הישראלי לאירו-אסיה ויתר אירופה, בדומה לנתחה בשנה שעברה) – קיטון של כ-10% בהשוואה לתקופה המקבילה אשתקד אשר הסתכמה בכ-230 מיליון דולר.

התפלגות יצוא הסחורות

לאירו-אסיה ויתר אירופה לפי מדינות בשנת 2020
(ללא יהלומים)

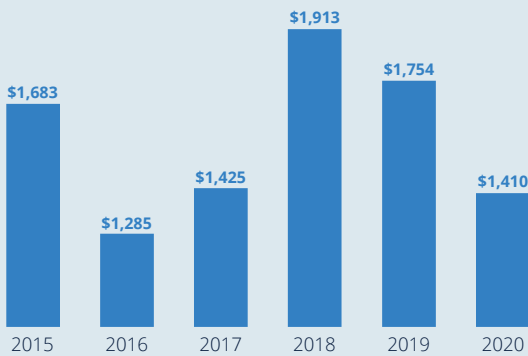


התפתחות יצוא הסחורות לאירו-אסיה ויתר אירופה לפי מדינות במהלך שנת 2020
(ללא יהלומים, מיליוני דולרים)



טורקיה

יצוא סחורות לטורקיה
(מיליוני דולרים)



טורקיה - הגורם המרכזי לירידה ביצוא לאזור

ניתן לייחס חלק גדול מירידת היקף יצוא הסחורות הישראלי לאזור בשנת 2020 לעומת שנת 2019 לצמצום היצוא לטורקיה אשר קטן בכ-20%. למרות המגמה השלילית, יצוא הסחורות לטורקיה עדיין גבוה בכ-10% משפל היצוא למדינה בשנים האחרונות, אשר נקבע בשנת 2016 (כ-1.3 מיליארד דולר).

מגמה מעורבת בשווקים המרכזיים באזור

בעוד היקפי היצוא לרוסיה, שוויץ ואוקראינה הצטמצמו בכ-10%, 10% ו-17% בהתאמה, שאר השווקים המרכזיים באזור חוו עלייה בהיקף היצוא. עלייה משמעותית ביצוא הסחורות לאזור התרחשה באזרבייג'ן ובקזחסטן, שהיצוא אליהן בשנת 2020 גדל בכ-73% ו-257% בהתאמה לעומת התקופה המקבילה אשתקד.

כימיקלים ומוצרי תעשיות כימיות

כימיקלים ומוצרי תעשיות כימיות היוו כ-29% מיצוא הסחורות הישראלי לאירו-אסיה ויתר אירופה בשנת 2020 (לעומת כ-41% בתקופה המקבילה אשתקד).

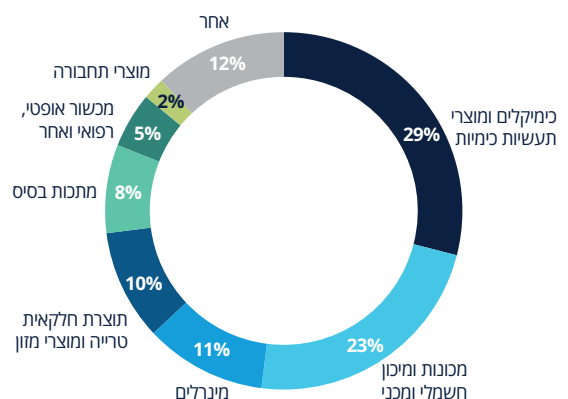
מכונות ומיכון חשמלי ומכני

מכונות ומיכון חשמלי ומכני היוו כ-23% מיצוא הסחורות הישראלי לאירו-אסיה ויתר אירופה בשנת 2020 (לעומת כ-13% בתקופה המקבילה אשתקד).

גומי ופלסטיק

מוצרי גומי ופלסטיק היוו כ-11% מיצוא הסחורות הישראלי לאירו-אסיה ויתר אירופה בשנת 2020 (לעומת כ-10% בתקופה המקבילה אשתקד).

התפלגות יצוא הסחורות לאירו-אסיה ויתר אירופה בשנת 2020
(ללא יהלומים)





יצוא הסחורות – אמריקה הלטינית

נתוני שנת 2020 מצביעים על ירידה של כ-5% ביצוא הסחורות מישראל לאמריקה הלטינית בהשוואה לתקופה המקבילה אשתקד.

היקף היצוא

בשנת 2020 הסתכם יצוא הסחורות מישראל לאמריקה הלטינית בהיקף כולל של כ-2 מיליארד דולר.

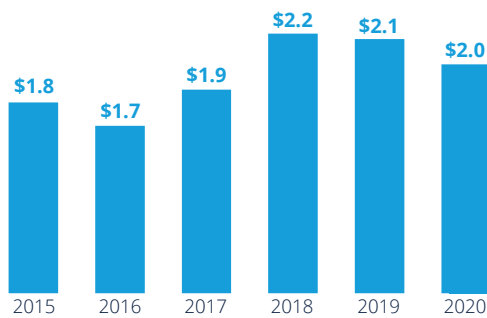
ירידה בהיקף היצוא לאזור

נתוני שנת 2020 מצביעים על ירידה ביצוא הסחורות לאמריקה הלטינית. על אף הירידה בהיקף היצוא השנה, יצוא הסחורות לאמריקה הלטינית עדיין גבוה בכ-16% משפל היצוא של השנים האחרונות, אשר נקבע בשנת 2016 (כ-1.7 מיליארד דולר).

ריכוזיות היצוא

מניתוח נתוני 2020 עולה כי 0.9% מהחברות (19) המייצאות לאמריקה הלטינית אחראיות על כ-60% מסך יצוא הסחורות לאזור.

יצוא הסחורות מישראל לאמריקה הלטינית
(מיליארדי דולרים)



ברזיל

היקף יצוא הסחורות לברזיל בשנת 2020 עמד על כ-999 מיליון דולר (כמחצית מהיצוא הישראלי לאמריקה הלטינית) – קיטון של כ-15% בהשוואה לתקופה המקבילה אשתקד אשר הסתכמה בכ-1.18 מיליארד דולר (כ-55% מהיצוא הישראלי לאמריקה הלטינית).

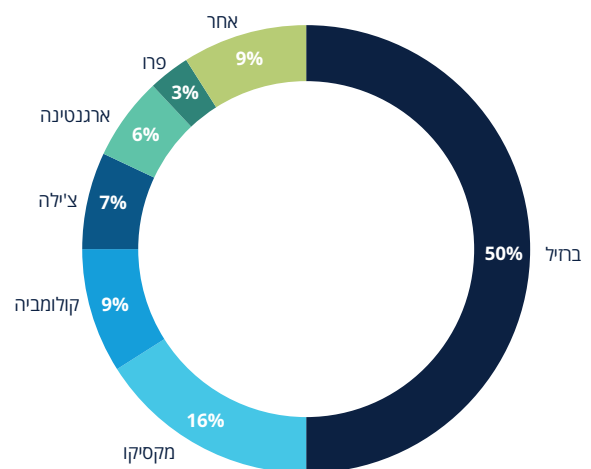
מקסיקו

היקף יצוא הסחורות למקסיקו בשנת 2020 עמד על כ-320 מיליון דולר (כ-16% מהיצוא הישראלי לאמריקה הלטינית) – קיטון של כ-8% בהשוואה לתקופה המקבילה אשתקד אשר הסתכמה בכ-350 מיליון דולר (כ-16% מהיצוא הישראלי לאמריקה הלטינית באותה שנה).

קולומביה

היקף יצוא הסחורות לקולומביה בשנת 2020 עמד על כ-190 מיליון דולר (כ-9% מהיצוא הישראלי לאמריקה הלטינית) – גידול של כ-120% בהשוואה לתקופה המקבילה אשתקד אשר הסתכמה בכ-86 מיליון דולר (כ-4% מהיצוא הישראלי לאמריקה הלטינית).

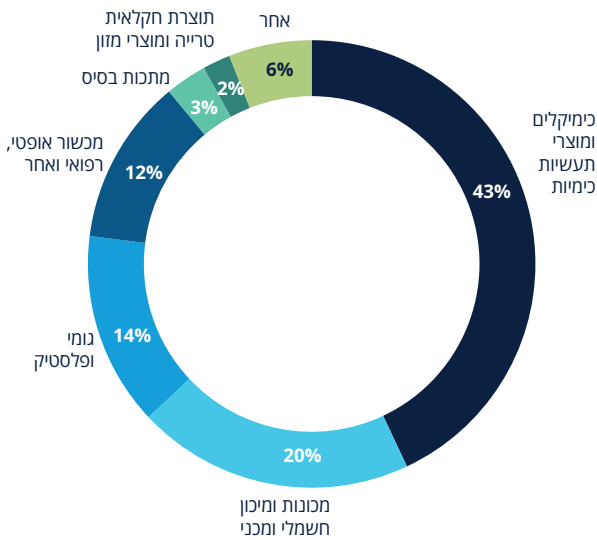
התפלגות יצוא הסחורות לאמריקה הלטינית לפי מדינות בשנת 2020
(ללא יהלומים)



התפתחות יצוא הסחורות לאמריקה הלטינית לפי מדינות במהלך שנת 2020 (מיליוני דולרים, ללא יהלומים)



התפלגות יצוא הסחורות לאמריקה הלטינית בשנת 2020 (ללא יהלומים)



בחיל- הגורם המרכזי לירידה ביצוא לאזור

בחיל הינה יעד היצוא העיקרי באמריקה הלטינית (כ-50%) וחוותה ירידה משמעותית בהיקף היצוא הישראלי אליה, כ-15% המסתכמים בכ-181 מיליון דולר. מדינה שמיתנה את הצטמצמות היצוא לאמריקה הלטינית הינה קולומביה, שהיצוא אליה צמח בכ-120%, המסתכמים בכ-104 מיליון דולר.

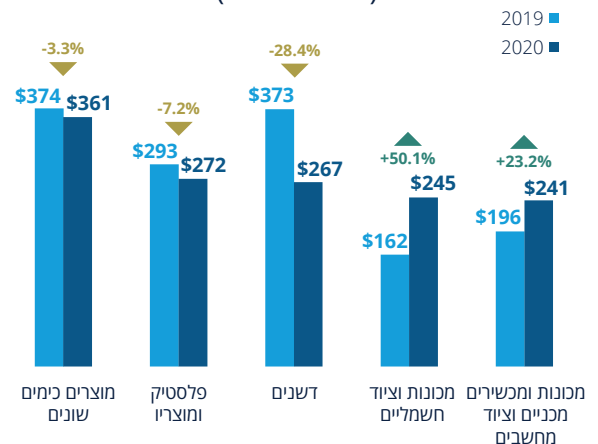
כימיקלים ומוצרי תעשיות כימיות

כימיקלים ומוצרי תעשיות כימיות היוו כ-43% מיצוא הסחורות הישראלי לאמריקה הלטינית בשנת 2020 (לעומת כ-45% בתקופה המקבילה אשתקד).

מכונות ומיכון חשמלי

מכונות ומיכון חשמלי היוו כ-20% מיצוא הסחורות הישראלי לאמריקה הלטינית בשנת 2020 (נתח דומה לנתחו בתקופה המקבילה אשתקד).

התפתחות יצוא הסחורות לאמריקה הלטינית בחמשת הענפים המובילים (מיליוני דולרים)



דשנים

מניתוח נתוני יצוא הסחורות הישראלי לאמריקה הלטינית לשנת 2020, בולט לרעה ענף הדשנים, שהינו חלק מסקטור הכימיקלים, אשר צנח בכ-28.4% בשנת 2020 לעומת שנת 2019.

מכשור אופטי, רפואי ואחר

ענף אשר בולט לחיוב ביצוא הסחורות הישראלי לאמריקה הלטינית הינו ענף המכשור האופטי, רפואי ואחר אשר צמח בכ-50.1% בשנת 2020 לעומת התקופה המקבילה אשתקד.



יצוא הסחורות – אפריקה

נתוני שנת 2020 מצביעים על ירידה של כ-28% ביצוא הסחורות מישראל לאפריקה בהשוואה לתקופה המקבילה אשתקד.

היקף היצוא

בשנת 2020 הסתכם יצוא הסחורות מישראל לאפריקה בהיקף כולל של כ-462 מיליון דולר.

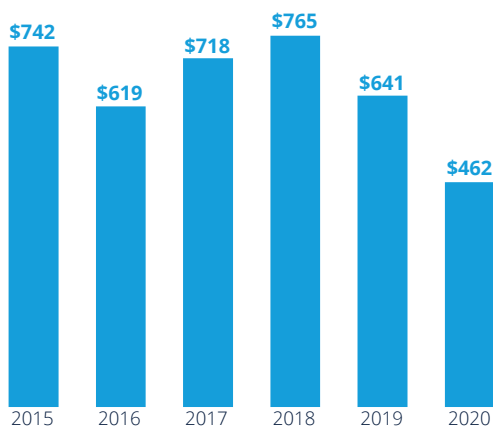
ירידה בהיקף היצוא

נתוני שנת 2020 מצביעים על המשך מגמת הירידה ביצוא הסחורות לאפריקה. היצוא לאפריקה ירד בכ-40% מאז השיא של השנים האחרונות, אשר נקבע בשנת 2018 (כ-765 מיליון דולר).

ריכוזיות היצוא

מניתוח נתוני 2020 עולה כי 0.9% מהחברות (17) המייצאות לאפריקה אחראיות על כ-60% מסך יצוא הסחורות לאזור.

יצוא הסחורות מישראל לאפריקה
(מיליוני דולרים, ללא יהלומים)



דרום אפריקה

היקף יצוא הסחורות לדרום אפריקה בשנת 2020 עמד על כ-154 מיליון דולר (כ-33% מהיצוא הישראלי לאפריקה) – קיטון של כ-14% בהשוואה לתקופה המקבילה אשתקד אשר הסתכמה בכ-179 מיליון דולר (כ-28% מהיצוא הישראלי לאפריקה).

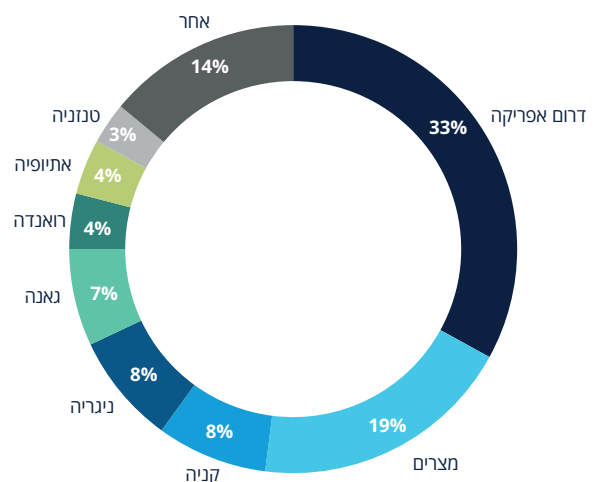
מצרים

היקף יצוא הסחורות למצרים בשנת 2020 עמד על כ-89 מיליון דולר (כ-19% מהיצוא הישראלי לאפריקה) – קיטון של כ-19% בהשוואה לתקופה המקבילה אשתקד אשר הסתכמה בכ-110 מיליון דולר (כ-17% מהיצוא הישראלי לאפריקה).

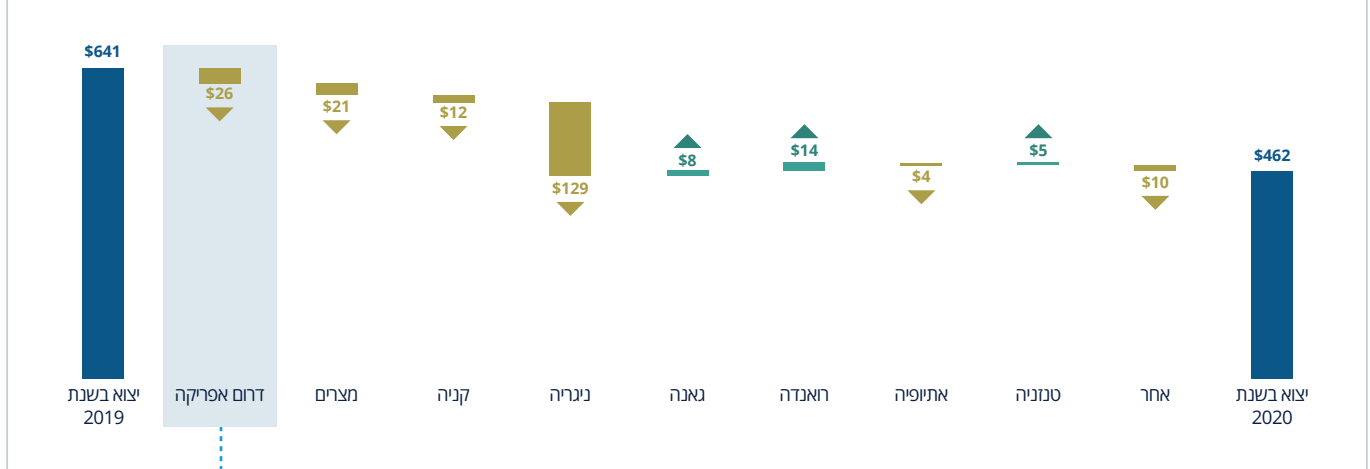
קניה

היקף יצוא הסחורות לקניה בשנת 2020 עמד על כ-37 מיליון דולר (כ-8% מהיצוא הישראלי לאפריקה) – קיטון של כ-25% בהשוואה לתקופה המקבילה אשתקד אשר הסתכמה בכ-49 מיליון דולר (כ-8% מהיצוא הישראלי לאפריקה).

התפלגות יצוא הסחורות לאפריקה לפי מדינות בשנת 2020
(ללא יהלומים)



התפתחות יצוא הסחורות לאפריקה לפי מדינות במהלך שנת 2020 (מיליוני דולרים, ללא יהלומים)



דרום אפריקה

יצוא הסחורות מישראל לדרום אפריקה (מיליוני דולרים)



מכונות ומיכון חשמלי ומכני

היקף יצוא הסחורות בתחום מכונות ומיכון חשמלי ומכני לאפריקה בשנת 2020 עמד על כ-136 מיליון דולר (כ-29% מהיצוא הישראלי לאפריקה בשנת 2020) – קיטון של כ-6.4% בהשוואה לתקופה מקבילה אשתקד אשר הסתכמה בכ-145 מיליון דולר (כ-23% מהיצוא הישראלי לאפריקה בשנת 2019).

כימיקלים ומוצרי תעשיות כימיות

היקף יצוא הסחורות בתחום הכימיקלים ומוצרי תעשיות כימיות לאפריקה בשנת 2020 עמד על כ-79.3 מיליון דולר (כ-17% מהיצוא הישראלי לאפריקה בשנת 2020) – קיטון של כ-3.8% בהשוואה לתקופה המקבילה אשתקד אשר הסתכמה בכ-82.4 מיליון דולר (כ-13% מהיצוא הישראלי לאפריקה בשנת 2019).

ירידה ביצוא לרוב השווקים המרכזיים באפריקה

בהסתכלות על שווקי יצוא מרכזיים באזור ניתן לראות מגמת ירידה רחבה. בשווקים כגון דרום אפריקה, מצרים וקניה ירד היקף היצוא בכ-14%, 19% ו-25% בהתאמה.

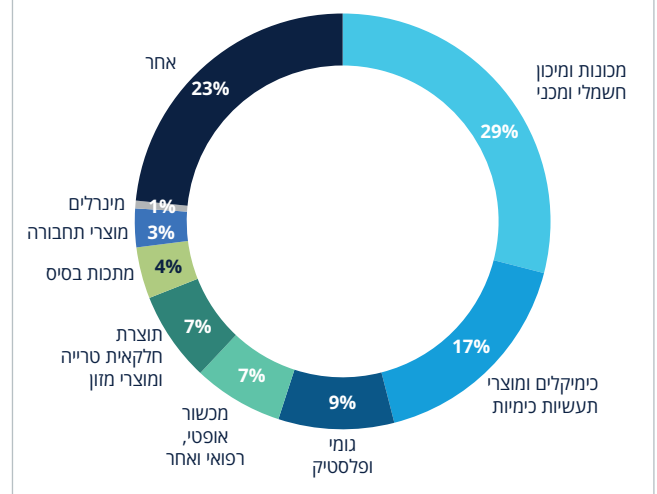
ניגריה - הגורם המרכזי לירידה ביצוא לאזור

ניתן לייחס חלק גדול מהקיטון ביצוא הסחורות הישראלי לאפריקה בשנת 2020 לעומת שנת 2019 לקיטון ביצוא לניגריה אשר צנח בכ-77.9% ועמד בתום 2020 על כ-37 מיליון דולר. יצוא הסחורות לניגריה בשנת 2020 אף נמוך בכ-55% משפל היצוא למדינה שהתרחש בשנת 2016 (כ-82 מיליון דולר).

עליה ביצוא לגאנה ורואנדה

על אף ירידה כמעט גורפת בהיקפי היצוא לשווקים המרכזיים באפריקה, נרשמה עלייה של כ-37% ביצוא הסחורות לגאנה וצמיחה של כ-508% ביצוא לרואנדה, צמיחה שהובילה לכניסתה לעשרת היעדים המרכזיים באזור.

התפלגות יצוא הסחורות לאפריקה בשנת 2020 (ללא יהלומים)



התפתחויות היצוא הישראלי

נספח - יצוא שירותים עסקיים
במהלך שנת 2019





יצוא שירותים עסקיים

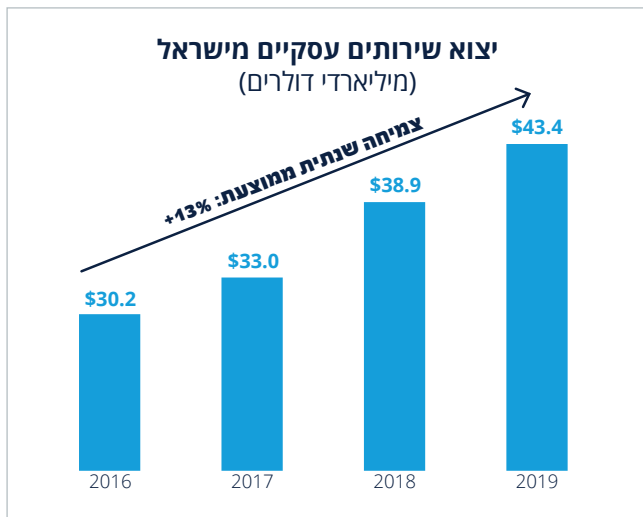
נתוני שנת 2019 מצביעים על עלייה של כ-11.6% ביצוא השירותים העסקיים מישראל בהשוואה לתקופה המקבילה אשתקד.

היקף היצוא

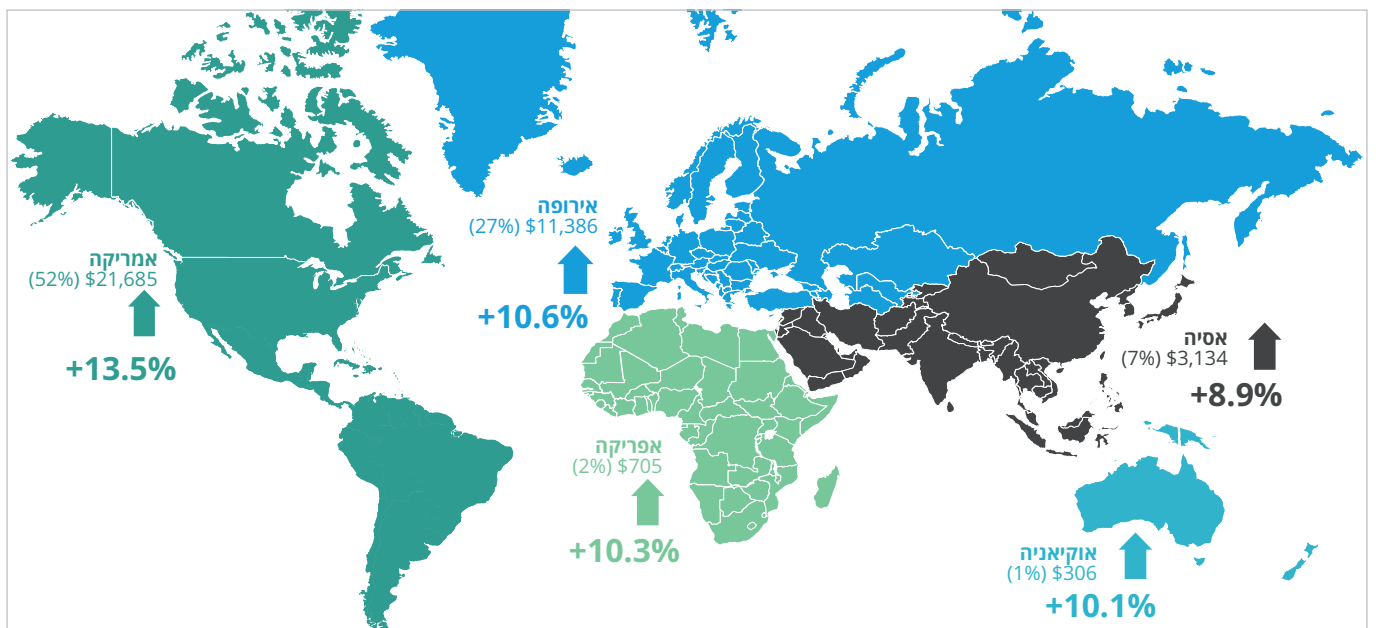
בשנת 2019 הסתכם יצוא השירותים העסקיים מישראל בהיקף כולל של כ-43.4 מיליארד דולר.

המשך מגמת צמיחה

נתוני שנת 2019 מצביעים על המשך מגמת הצמיחה ביצוא השירותים. בין השנים 2016-2019 יצוא השירותים הישראלי גדל בכ-44%. הצמיחה השנתית הממוצעת בשנים אלו עומדת על כ-13%.

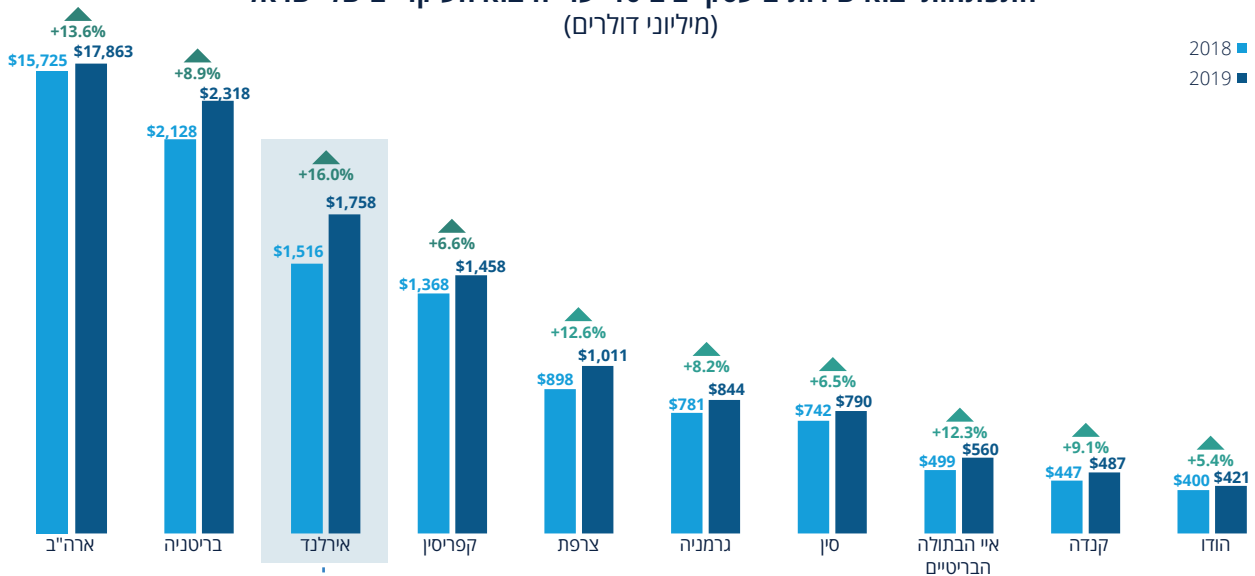


יצוא השירותים העסקיים לפי אזורים גיאוגרפיים¹ בשנת 2019 (מיליוני דולרים)





התפתחות יצוא שירותים עסקיים ב-10 יעדי היצוא העיקריים של ישראל
(מיליוני דולרים)



אירלנד - ענפים בולטים

שירותי מכירה ושיווק



גידול בהשוואה לשנה קודמת

16.9%



היקף מהיצוא

56%

שירותי מחשב



גידול בהשוואה לשנה קודמת

17.0%



היקף מהיצוא

20%

גידול גלובאלי

יצוא השירותים הישראלי בשנת 2019 גדל בכלל האזורים הגיאוגרפיים, כאשר הצמיחה המרשימה ביותר נרשמה ביבשת אמריקה אליה גדל היצוא בכ-13.5%.


צמיחה בשווקים המרכזיים

יצוא השירותים הישראלי בשנת 2019 גדל בכל עשרת יעדי היצוא העיקריים. צמיחה משמעותית במיוחד נרשמה ביצוא שירותים עסקיים לאירלנד (+16.0%), צרפת (+12.6%) ואיי הבתולה הבריטיים (+12.3%).

ארה"ב - השוק העיקרי ליצוא השירותים העסקיים

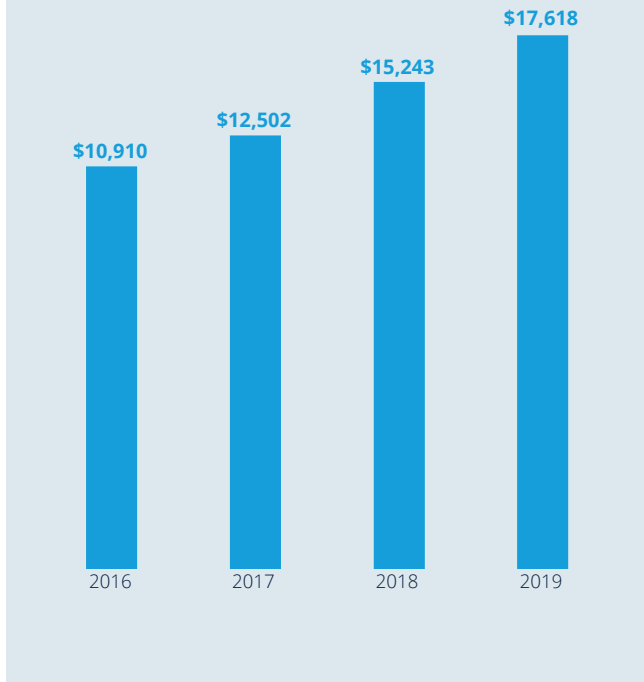
ארה"ב שומרת על מקומה כיעד המרכזי ליצוא שירותים העסקיים בשנת 2019. היקף היצוא למדינה הסתכם בכ-17.86 מיליארד דולר. היקף זה היה גבוה יותר מיצוא השירותים העסקיים לכל המדינות ביבשת אירופה, אסיה, אפריקה ואוקיאניה גם יחד, שהסתכם בכ-15.53 מיליארד דולר. יצוא השירותים העסקיים לארה"ב היווה כ-41.2% מיצוא השירותים העסקיים הישראלי בשנת 2019 (לעומת כ-40.5% בשנת 2018).

התפתחות יצוא השירותים העסקיים לפי קבוצות ענפים בשנת 2019 (מיליוני דולרים)



שירותי מחשוב

יצוא שירותים מישראל בתחום שירותי מחשוב (מיליוני דולרים)



ענפי שירותים נוספים שתרמו לצמיחה:

- **שירותי פרסום ויחסי ציבור, חקר שווקים וסקרי דעת קהל** - שירותים אלו צמחו בכ-6.1% ומהווים כ-6% מהיצוא הישראלי בשנת 2019.
- **שירותי מכירה ושיווק** - ענף שירותי מכירה ושיווק צמח בכ-14.2% ומהווה כ-5% מהיצוא הישראלי בשנת 2019.
- **דמי ניהול** - צמח בכ-4.9% ומהווה כ-4% מסך היצוא הישראלי בשנת 2019.

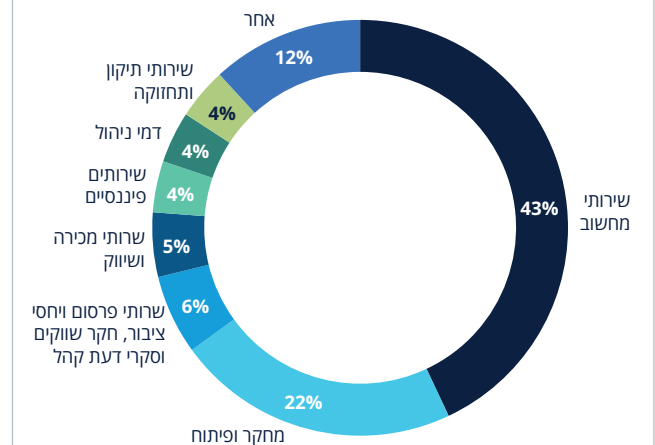
גידול בשירותי המחשוב

חלק גדול מהגידול ביצוא הישראלי נבע בשל הגידול בשירותי מחשוב אשר מהווים כ-43% מסך יצוא השירותים העסקיים בשנת 2019. ענף זה צמח בכ-15.6% בשנת 2019 בהשוואה לתקופה המקבילה אשתקד.

מחקר ופיתוח - תחום מרכזי נוסף עם גידול משמעותי

גידול משמעותי נוסף ביצוא השירותים העסקיים הישראלי בשנת 2019 בא לידי ביטוי בתחום המחקר והפיתוח. בענף זה חל גידול של כ-14.4%, מכ-8.1 מיליארד דולר לכ-9.3 מיליארד דולר בשנת 2019.


התפלגות יצוא השירותים בשנת 2019



פרטי הקשר של כלל הנספחויות הכלכליות של משרד הכלכלה והתעשייה ברחבי העולם

דוא"ל נספחות	טלפון	נספחות
sydney@israeltrade.gov.il	+61-2-93880-382	אוסטרליה (סידני)
milano@israeltrade.gov.il	+39-02-7601-5545	איטליה (מילאנו)
washington@israeltrade.gov.il	+1-202-364-5695	ארה"ב (וושנינגטון)
houston@israeltrade.gov.il	+1-713-5990-290	ארה"ב (יוסטון)
newyork@israeltrade.gov.il	+1-646-779-6878	ארה"ב (ניו יורק)
sanfrancisco@israeltrade.gov.il	+1-415-986-2701	ארה"ב (סן פרנסיסקו)
brussels@israeltrade.gov.il	+32-2-3735-534/5	בלגיה (האיחוד האירופי)
saopaulo@israeltrade.gov.il	+55-11-3095-3111	ברזיל (סאו פאולו)
rio@israeltrade.gov.il	+55-21-3259-9148/58	ברזיל (ריו דה ז'נרו)
london@israeltrade.gov.il	+44-20-7957-9525	בריטניה (לונדון)
accra@israeltrade.gov.il	+233-302-743838	גאנה (אקרה)
berlin@israeltrade.gov.il	+49-30-2064-490	גרמניה (ברלין)
munich@israeltrade.gov.il	+49-89-5434-86506	גרמניה (מינכן)
johannesburg@israeltrade.gov.il	+27-11-7839-605	דרום אפריקה (יוהנסבורג)
seoul@israeltrade.gov.il	+82-2-723-6121/2	דרום קוריאה (סיאול)
bangalore@israeltrade.gov.il	+91-80-4940-6513	הודו (בנגלור)
mumbai@israeltrade.gov.il	+91-22-6160-0520	הודו (מומבאי)
delhi@israeltrade.gov.il	+91-11-3041-4518	הודו (ניו דלהי)
hague@israeltrade.gov.il	+31-70-3760-514/3	הולנד (האג)
hongkong@israeltrade.gov.il	+852-2821-7509	הונג קונג
vietnam@israeltrade.gov.il	+84-24-3718-7510	ויאטנם (האנוי)
taipei@israeltrade.gov.il	+886-2-2757-7221	טאיוואן (טייפה)
tokyo@israeltrade.gov.il	+81-3-3264-0398	יפן (טוקיו)
mexico@israeltrade.gov.il	+52-55-5201-1510/1	מקסיקו (מקסיקו סיטי)
beijing@israeltrade.gov.il	+86-10-8532-0561	סין (בייג'ינג)
beijing@israeltrade.gov.il	+86-8532-0664	סין (בייג'ינג 2)
guangzhou@israeltrade.gov.il	+86-20-8513-0518/9	סין (גואנגדז'ו)
chengdu@israeltrade.gov.il	+86-2868-719-520	סין (צ'נגדו)
shanghai@israeltrade.gov.il	+86-21-6010-2507/8	סין (שנגחאי)
singapore@israeltrade.gov.il	+65-68-349-217	סינגפור
madrid@israeltrade.gov.il	+34-91-782-9502/9	ספרד (מדריד)
warsaw@israeltrade.gov.il	+48-22-5970-514	פולין (ורשה)
lima@israeltrade.gov.il	+51-1-418-0516	פרו (לימה)
manila@israeltrade.gov.il	+63-2-86515969	פיליפינים (מנילה)
santiago@israeltrade.gov.il	+56-2-2750-0517	צ'ילה (סנטיאגו)
paris@israeltrade.gov.il	+33-1-4076-5560	צרפת (פריז)
oecd@israeltrade.gov.il	+33-1-4076-5521	צרפת (OECD)
bogota@israeltrade.gov.il	+57-1338-4587	קולומביה (בוגוטה)
nairobi@israeltrade.gov.il	+254-20-4927518	קניה (ניירובי)
bucharest@israeltrade.gov.il	+40-21-302-8508/9	רומניה (בוקרשט)
moscow@israeltrade.gov.il	+7-495-7972-738	רוסיה (מוסקבה)
geneva@israeltrade.gov.il	+41-22-7160-509	שווייץ (ז'נבה)
bangkok@israeltrade.gov.il	+66-2-2049-241	תאילנד (בנגקוק)





משרד הכלכלה והתעשייה
מינהל סחר חוץ

israel-trade.net

מינהל סחר חוץ | חיבור חכם לשווקים בעולם